



# FOODY

MERCATO AGROALIMENTARE MILANO

FACTS & FIGURES

04/07/2021

# Andamento Mercato Agroalimentare



La settimana dal 28 giugno al 4 luglio, mostra un andamento complessivo degli accessi in lieve calo rispetto alla settimana scorsa. Anche gli acquirenti mostrano una diminuzione distribuita equamente sulle varie categorie (-2% rispetto a settimana precedente). Accessi dei privati stabili rispetto alla settimana appena trascorsa.



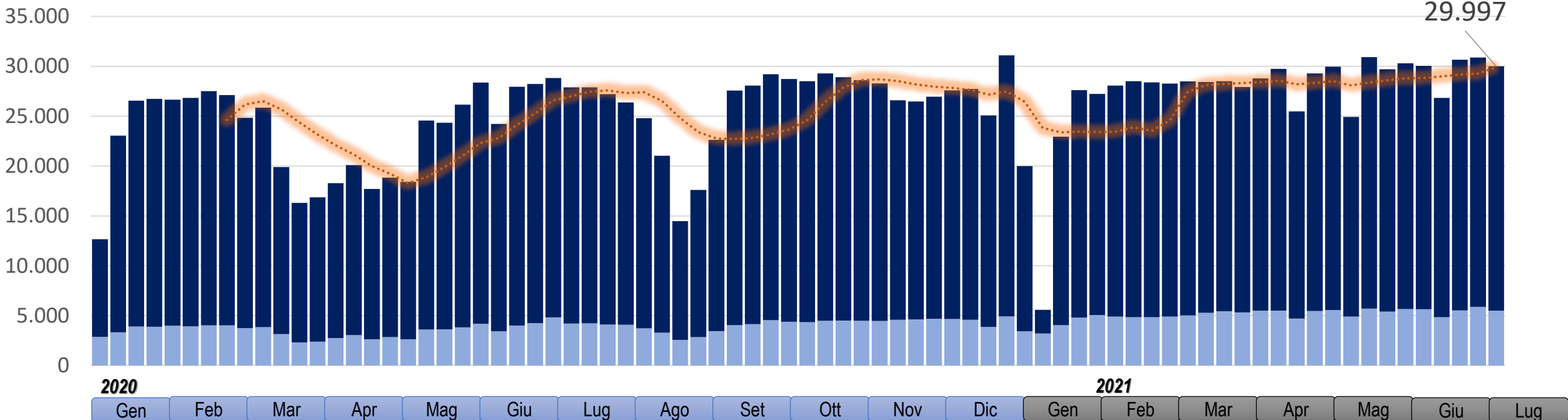
Lieve calo del fatturato e dei quantitativi commercializzati all'interno del Mercato Ittico. Diminuzione rilevata principalmente tra i commercianti all'ingrosso e gli ambulanti.

Rispetto al 2020, il fatturato del Mercato Ittico cresce del +52% con oltre 47 milioni di euro raggiunti durante il 2021.



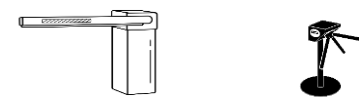
# Accessi al Comprensorio

TORNELLI VARCHI MEDIA MOBILE (ultime 8 settimane)



**MEDIA SETTIMANALE** **25.675**

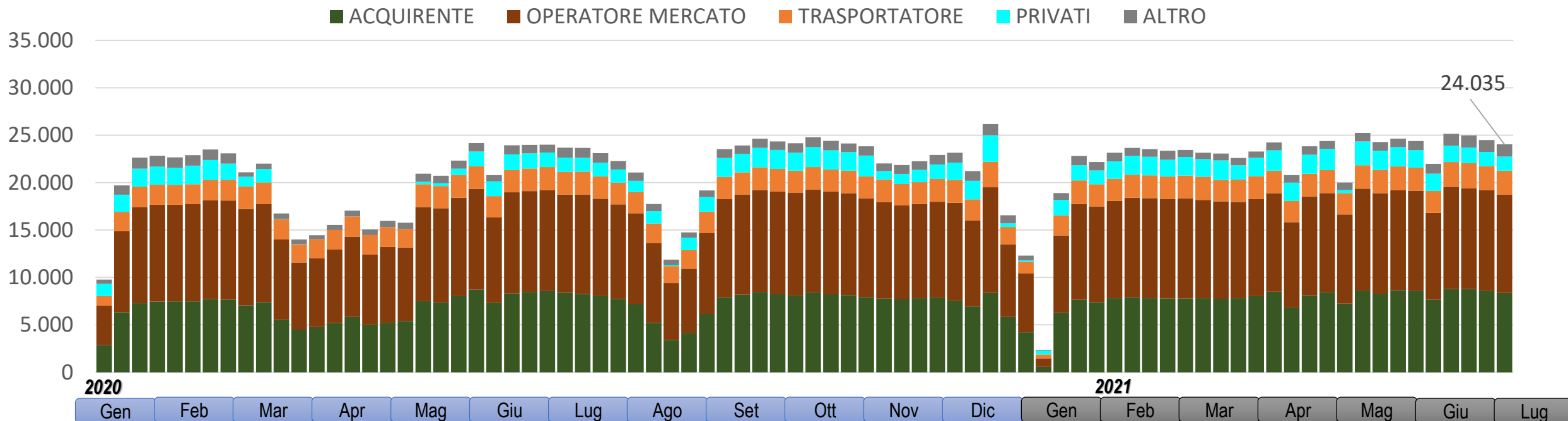
*Da Gen 2020*



	Dal	al	ACCESSI VARCHI	ACCESSI TORNELLI	TOTALE
<b>Ultima Settimana</b>	21/06/2021	27/06/2021	24.495	5.502	29.997
	Variazione settimana precedente		-2%	-7%	-3%



# Accessi ai varchi per tipologia



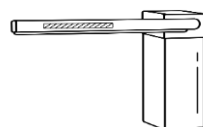
	Dal	al	ACQUIRENTE	OPERATORE MERCATO	TRASPORTATORE	PRIVATI	TOTALE
Ultima Settimana	28/06/2021	04/07/2021	8.377	10.354	2.528	1.488	24.035
	Variazione settimana precedente		-2%	-3%	-1%	-1%	-2%

## Variazione ultime 5 settimane

	-10%	+14%	-1%	-2%	-2%
PRIVATI	-2%	-5%	-4%	-9%	-1%
TRASPORTATORI	-5%	+13%	+1%	-4%	-1%
OPERATORI	-13%	+17%	-1%	-0%	-3%
ACQUIRENTI	-11%	+15%	+0%	-2%	-2%

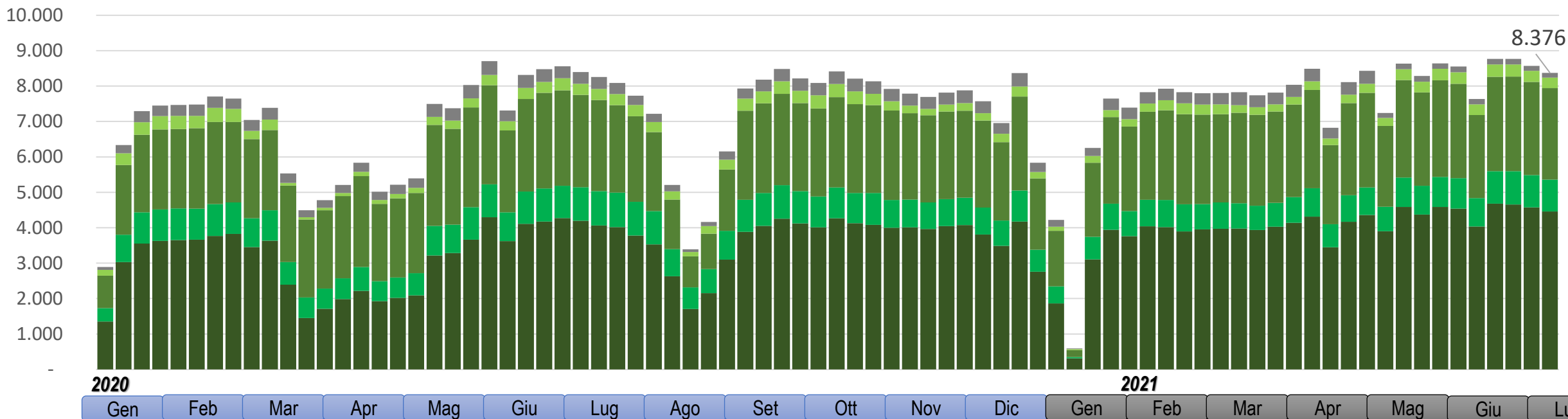


**MEDIA SETTIMANALE**  
**21.698**



# Accessi ai varchi per tipologia acquirenti

■ AMBULANTE ■ COMMERCIO INGROSSO ■ DETTAGLIANTE ■ HO.RE.CA. ■ ALTRI ACQUIRENTI



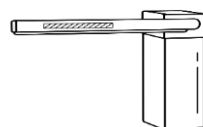
	Dal	al	AMBULANTE	COMMERCIO INGROSSO	DETTAGLIANTE	HO.RE.CA.	TOTALE
Ultima Settimana	28/06/2021	04/07/2021	4.459	898	2.584	301	8.376
	Variazione settimana precedente		-2%	-2%	-2%	-4%	-2%

## Variazione ultime 5 settimane

	-11%	+15%	+0%	-2%	-2%
HO. RE. CA.	-5%	+14%	-2%	-8%	-4%
DETTAGLIANTE	-12%	+14%	+0%	-1%	-2%
COMMERCIO INGROSSO	-7%	+15%	+2%	-3%	-2%
AMBULANTE	-11%	+16%	-0%	-2%	-2%

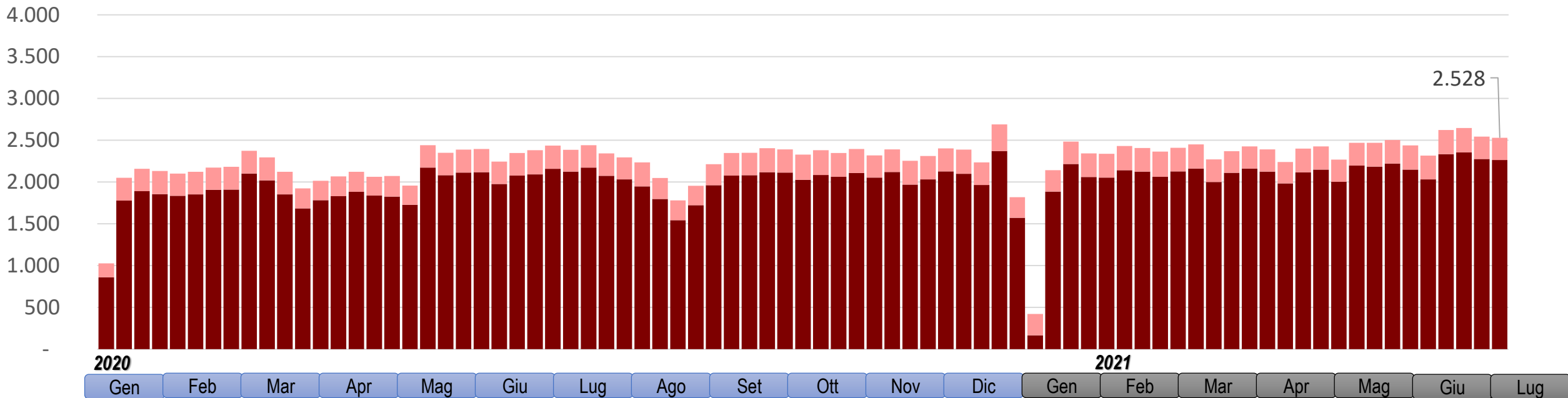


**MEDIA SETTIMANALE**  
**7.386**



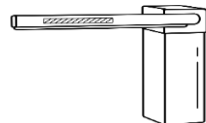
# Accessi ai varchi - Trasportatori

■ TRASPORTATORE ■ LOGISTICA

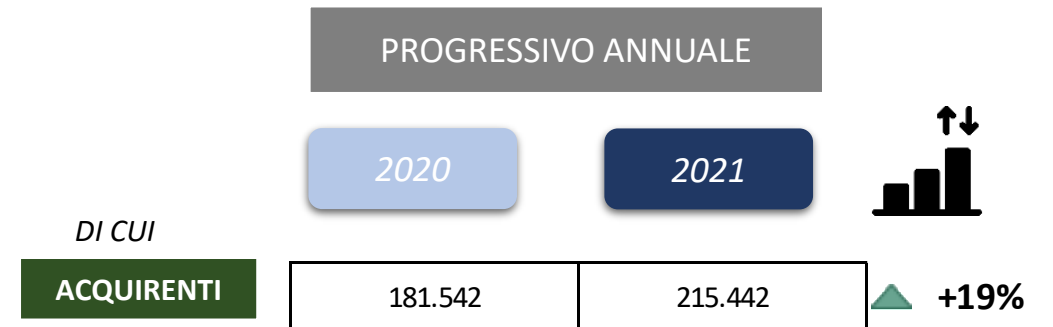
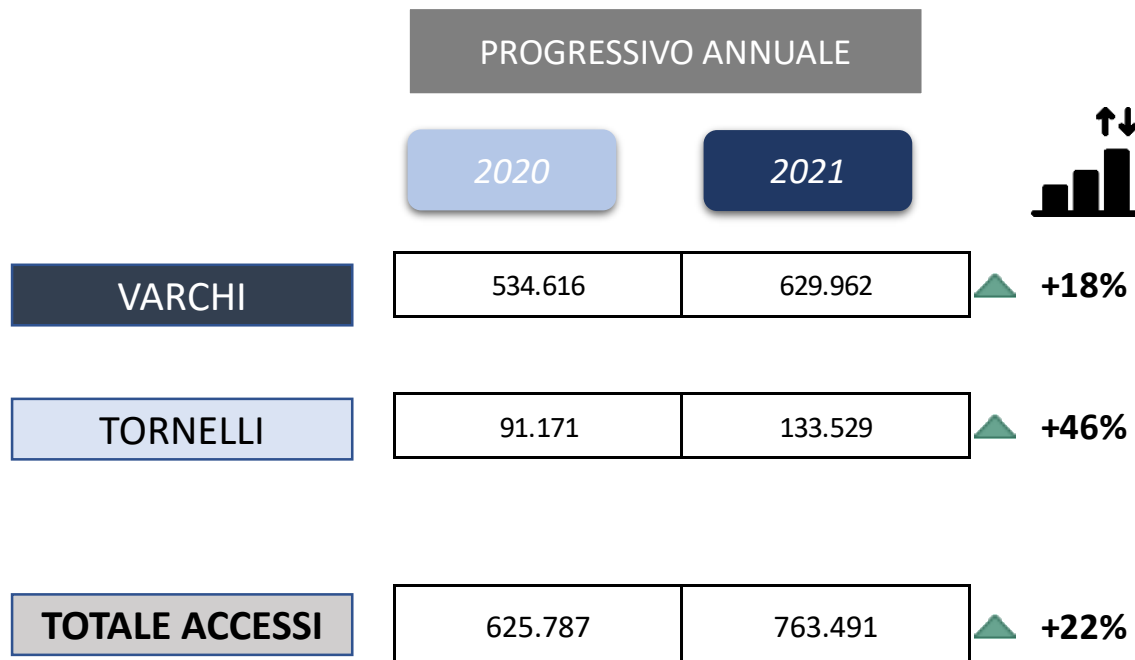


**MEDIA SETTIMANALE** 2.282

**Società di logistica**  
 TRADVANCE S.R.L  
 COOP.TRASPORTI MERCATO  
 F.O.R. LOG S.R.L.  
 BRIVIO & VIGANO' LOGISTICS SRL

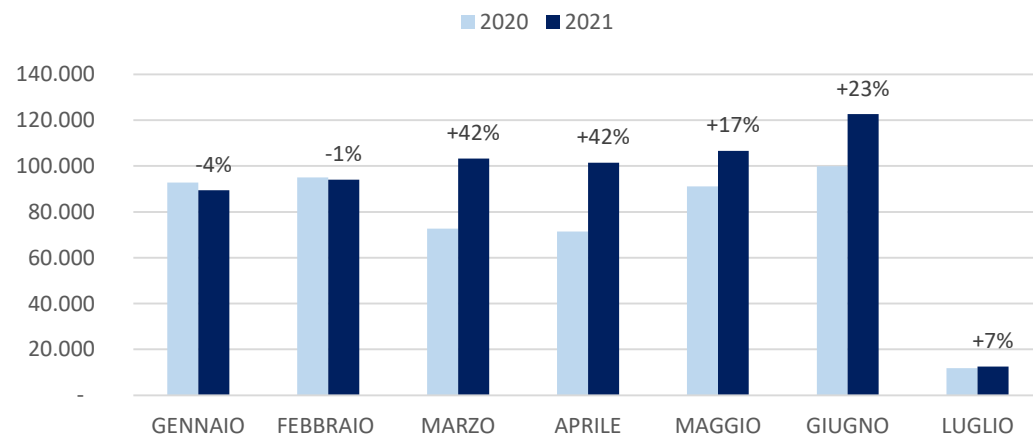


# KPI RIEPILOGATIVI – accessi 2020 VS 2021

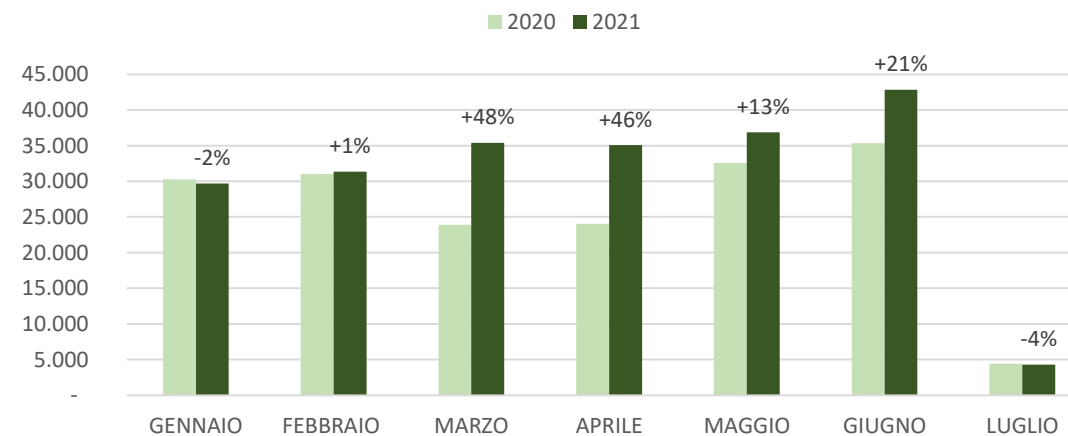


# CONFRONTO MENSILE ACCESSI 2020-2021

ACCESSI TOTALI



ACQUIRENTI



	2020	2021	% Variazione
<b>ACCESSI AI VARCHI</b>	534.616	629.962	<b>+18%</b>

	2020	2021	% Variazione
<b>ACQUIRENTI</b>	181.542	215.442	<b>+19%</b>





# MERCATO ITTICO – Quantitativi settimanali



■ AMBULANTE ■ COMMERCIO INGROSSO ■ DETTAGLIANTE ■ HO.RE.CA. ..... TOTALE



300.000

250.000

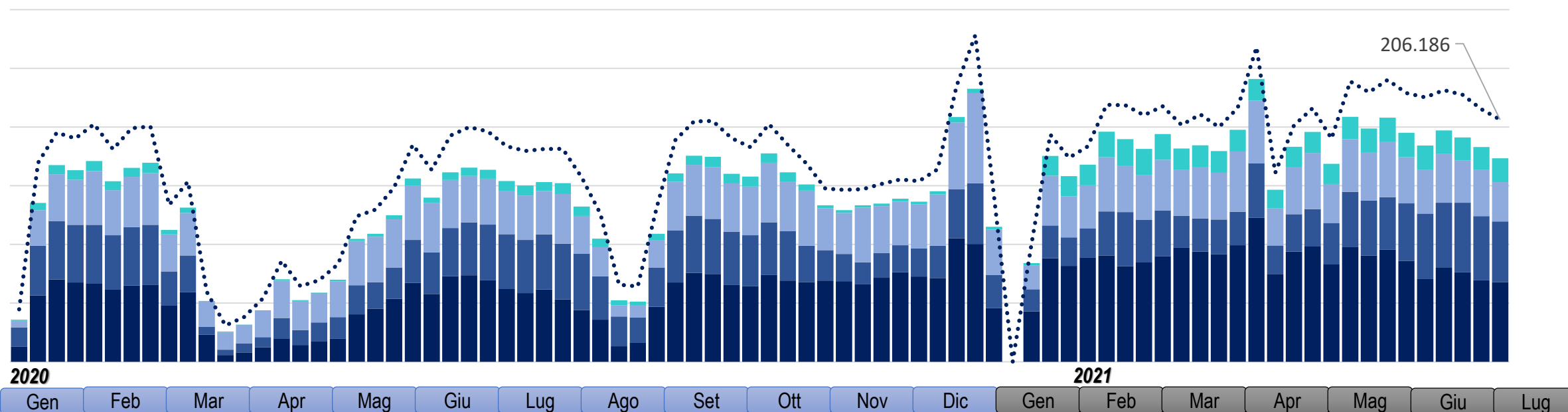
200.000

150.000

100.000

50.000

0



2020

2021

Gen Feb Mar Apr Mag Giu Lug Ago Set Ott Nov Dic Gen Feb Mar Apr Mag Giu Lug



Settimana	Dal	al	AMBULANTE	COMMERCIO INGROSSO	DETTAGLIANTE	HO.RE.CA.	TOTALE (con intramercato)
27	28/06/2021	04/07/2021	67.833	51.758	33.535	20.338	<b>206.186</b>
Variazione settimana precedente			-2%	-5%	-15%	+4%	-4%

## Variazione ultime 5 settimane

	-2%	+3%	-2%	-5%	-4%
HO. RE. CA.	+0%	-3%	-1%	-2%	+4%
DETTAGLIANTE	-5%	+12%	-14%	+10%	-15%
COMMERCIO INGROSSO	+14%	-1%	+7%	-8%	-5%
AMBULANTE	-18%	+14%	-5%	-9%	-2%

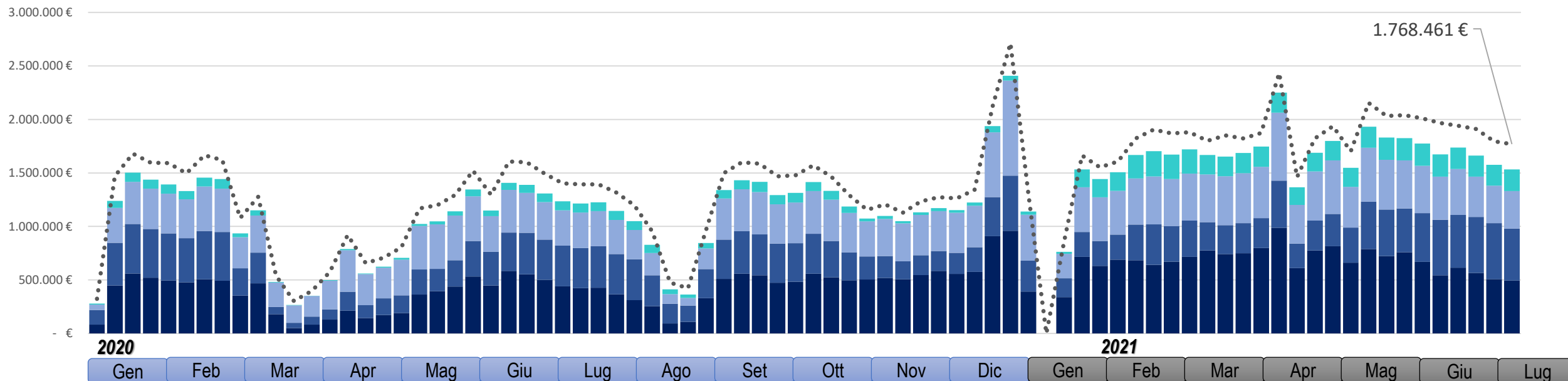
Progressivo 2021	<b>5.425.097</b>
Variazione progressivo anno 2021 su 2020	<b>+47%</b>



# MERCATO ITTICO – Fatturato settimanale



■ AMBULANTE   
 ■ COMMERCIO INGROSSO   
 ■ DETTAGLIANTE   
 ■ HO.RE.CA.   
 ..... TOTALE



Settimana	Dal	al	AMBULANTE	COMMERCIO INGROSSO	DETTAGLIANTE	HO.RE.CA.	TOTALE (con intramercato)
27	28/06/2021	04/07/2021	495.515 €	485.162 €	349.404 €	203.380 €	<b>1.768.461 €</b>
	Variazione settimana precedente		-3%	-7%	-0%	+4%	-2%

## Variazione ultime 5 settimane

	-2%	-1%	-2%	-6%	-2%
HO.RE.CA.	+0%	-3%	-1%	-2%	+4%
DETTAGLIANTE	-9%	+7%	-12%	-7%	-0%
COMMERCIO INGROSSO	+15%	-6%	+6%	+0%	-7%
AMBULANTE	-19%	+13%	-8%	-10%	-3%

Progressivo 2021	<b>47.474.149 €</b>
Variazione progressivo anno 2021 su 2020	<b>+52%</b>



# RILEVAZIONE PREZZI – MERCATO ORTOFRUTTICOLO

PRESENZA PRODOTTI	PRODOTTO	PROVENIENZA	27 - 4 LUGLIO	Var %	21 - 27 GIUGNO
	LIMONI	SICILIA	1,25 € ▲ +9%		1,15 €
	ARANCE VALENCIA	SICILIA	1,20 € ▬ +0%		1,20 €
	CILIEGIE (FERROVIA)	ITALIA	4,80 € ▼ -16%		5,70 €
	KIWI ZESPRI	NUOVA ZELANDA	3,60 € ▬ +0%		3,60 €
	FRAGOLE	VENETO	3,80 € ▬ +0%		3,80 €
	MELA GOLDEN	ITALIA	1,35 € ▬ +0%		1,35 €
	ALBICOCCHE	ITALIA	2,00 € ▬ +0%		2,00 €
	PESCHE	ITALIA	2,00 € ▼ -5%		2,10 €
	PISTACCHI	CALIFORNIA	12,50 € ▬ +0%		12,50 €
	ARACHIDI TOSTATI	EGITTO	3,90 € ▬ +0%		3,90 €

PRESENZA PRODOTTI	PRODOTTO	PROVENIENZA	27 - 4 LUGLIO	Var %	21 - 27 GIUGNO
	CAROTE	ITALIA	1,30 € ▬ +0%		1,30 €
	POMODORI CILIEGINO	ITALIA	2,00 € ▼ -5%		2,10 €
	PEPERONI	ITALIA	2,00 € ▲ +5%		1,90 €
	ZUCCHINE VERDI SCURE (14/21)	ITALIA	0,65 € ▼ -7%		0,70 €
	PATATE	ITALIA	0,50 € ▬ +0%		0,50 €
	CIPOLLE ROSSE NOVELLE	ITALIA	1,90 € ▬ +0%		1,90 €
	CETRIOLI	ITALIA	0,70 € ▬ +0%		0,70 €
	MELONI	LOMBARDIA	1,50 € ▬ +0%		1,50 €

## Frutta:

Campagna delle albicocche nel pieno della produzione, presenti molte varietà in Mercato. Primi arrivi di susine (precoci)

## Ortaggi:

Buona disponibilità di meloni, iniziata anche la campagna nelle regioni settentrionali italiane. Iniziata la campagna dei fichi verdi fiorioni e contestuali primi arrivi in Mercato



# RILEVAZIONE PREZZI – MERCATO ITTICO

*Fresco*

*Congelato*

PRESENZA PRODOTTI	PRODOTTO	PROVENIENZA	27 - 4 LUGLIO	Var %	21 - 27 GIUGNO
	COZZA O MITILO	ITALIA	1,90 €	+0%	1,90 €
	VONGOLA VERACE	ITALIA	12,50 €	+0%	12,50 €
	VONGOLA O LUPINO	ITALIA	5,30 €	+0%	5,30 €
	SEPPIA	ITALIA	16,00 €	-3%	16,50 €
	SALMONE	ESTERO	7,70 €	-4%	8,00 €
	SPIGOLA O BRANZINO	GRECIA	6,20 €	-2%	6,30 €
	ORATA	GRECIA	6,30 €	+3%	6,10 €

PRESENZA PRODOTTI	PRODOTTO	PROVENIENZA	27 - 4 LUGLIO	Var %	21 - 27 GIUGNO
	GAMBERO ATLANTICO	ESTERO	10,70 €	-1%	10,80 €
	MAZZANCOLLA TROPICALE	ESTERO	6,50 €	+0%	6,50 €
	POLPO INDOPACIFICO	ESTERO	8,50 €	-	-
	CALAMARO	ESTERO	8,70 €	+2%	8,50 €
	GAMBERO ROSSO	ITALIA	34,00 €	+0%	34,00 €

Nel Mercato Ittico si registrano prezzi in lieve calo rispetto a settimana scorsa, in particolare Seppie e Salmoni. Per quanto riguarda il congelato lieve aumento del calamaro





I dati presenti nel report sono stati elaborati dall' Ufficio rilevazione prezzi e statistiche di Foody – Mercato Agroalimentare Milano

Per approfondimenti e domande si prega di contattare:

UFFICIO RILEVAZIONE PREZZI E STATISTICHE

Emanuele Dentelli

via C. Lombroso, 54 - 20137 Milano

Tel. 02 55005315

[Info.prezzi@foodymilano.it](mailto:Info.prezzi@foodymilano.it)

**SO.GE.MI Spa**

Via C. Lombroso 54, Milano

[www.foodymilano.it](http://www.foodymilano.it)

**SogelMi**