

# Fact & Figures

GENNAIO 2020 – 23 AGOSTO 2020



Comune  
di Milano

# Andamento Mercato Agroalimentare



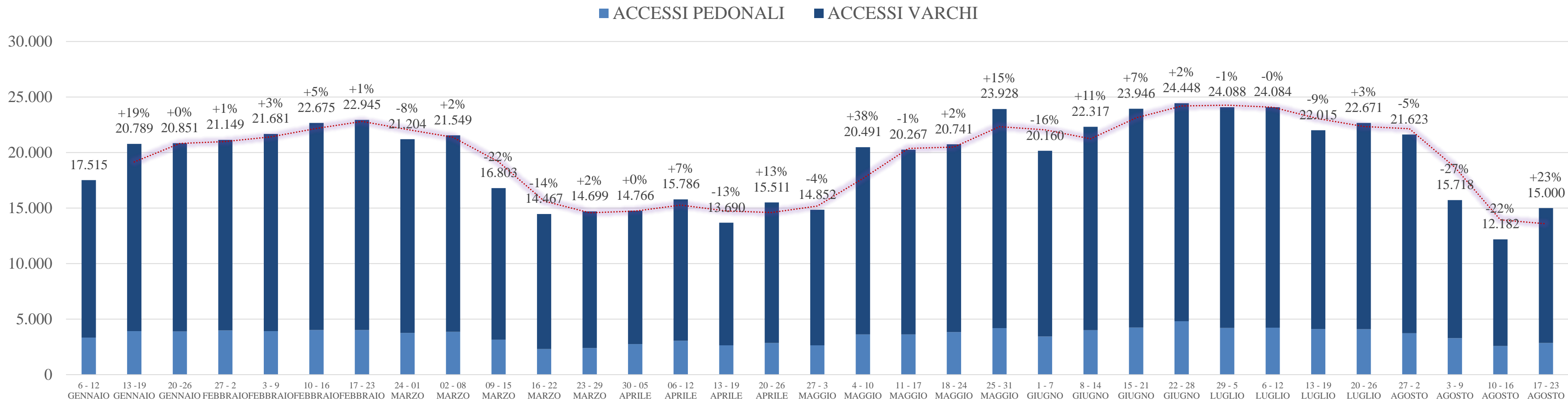
Durante le settimane di agosto il numero di accessi settimanale registrato si attesta fra le 9.000 (la settimana di ferragosto) e le 12.000 unità (le altre 2), con una riduzione rispetto alle settimane di luglio di circa il 30%. Stabile invece il numero degli accessi dei privati, intorno alle 1.000 unità, tranne che per la settimana di ferragosto (15 agosto sabato → Mercati chiusi)



Nel Mercato Ittico si registra un calo sia del fatturato che dei quantitativi (fisiologico nelle 2 settimane centrali di agosto), è tuttavia da sottolineare che i valori delle 2 settimane centrali sono molto positivi rispetto al 2019 (+30/+40%). Le prime tre settimane di agosto nel 2019 totalizzavano un fatturato pari a circa 1.300.000 €, lo stesso periodo nel 2020 è stato totalizzato circa 1.590.000 € con una variazione del + 20%.

# Accessi al Comprensorio

*Nota: Gli ingressi dei mezzi sono conteggiati in base alla targa del mezzo, se una targa entra più volte nello stesso giorno è conteggiata una sola volta.  
Medesimo discorso per quanto riguarda gli accessi pedonali ai tornelli, la distinzione viene effettuata tramite il codice della tessera.*



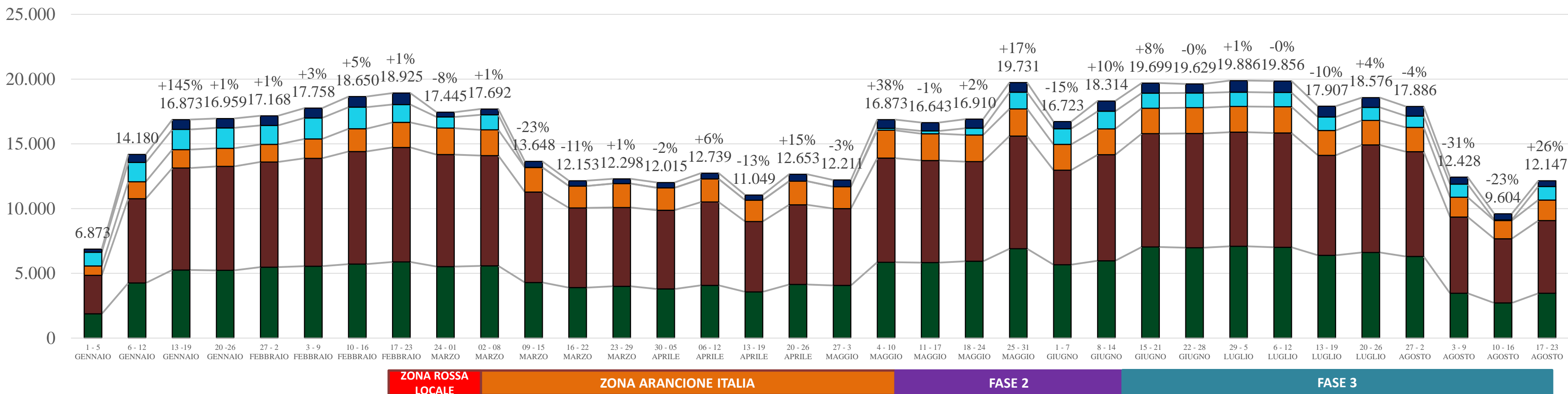
**MEDIA SETTIMANALE 2020**  
19.534

**TOTALE 2020**  
644.611



# Accessi ai varchi per categoria

■ ACQUIRENTI ■ OPERATORI ■ TRASPORTATORI ■ PRIVATI ■ ALTRO

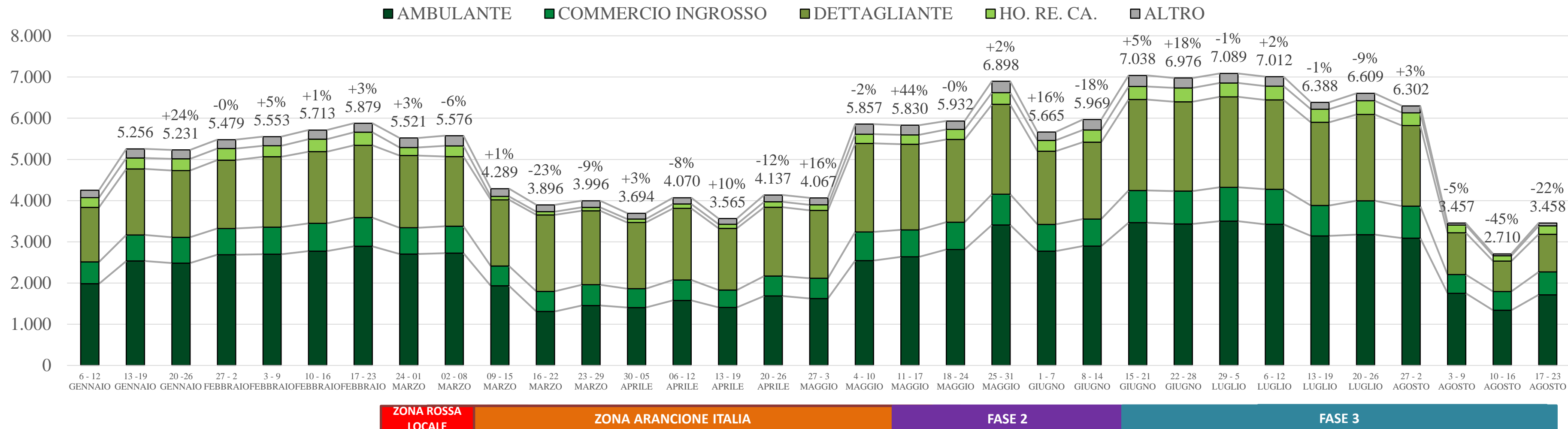


**MEDIA SETTIMANALE 2020** 15.709

**TOTALE 2020** 534.101

	<b>+4%</b>	<b>-4%</b>	<b>-31%</b>	<b>-23%</b>	<b>+26%</b>
<b>PRIVATI</b>	-3%	-13%	+15%	-	-
<b>TRASPORTATORI</b>	-1%	-1%	-19%	-8%	+13%
<b>OPERATORI</b>	+8%	-3%	-27%	-16%	+13%
<b>ACQUIRENTI</b>	+3%	-5%	-45%	-22%	+28%

# Accessi ai varchi per tipologia acquirenti



**MEDIA SETTIMANALE 2020** **5.084**

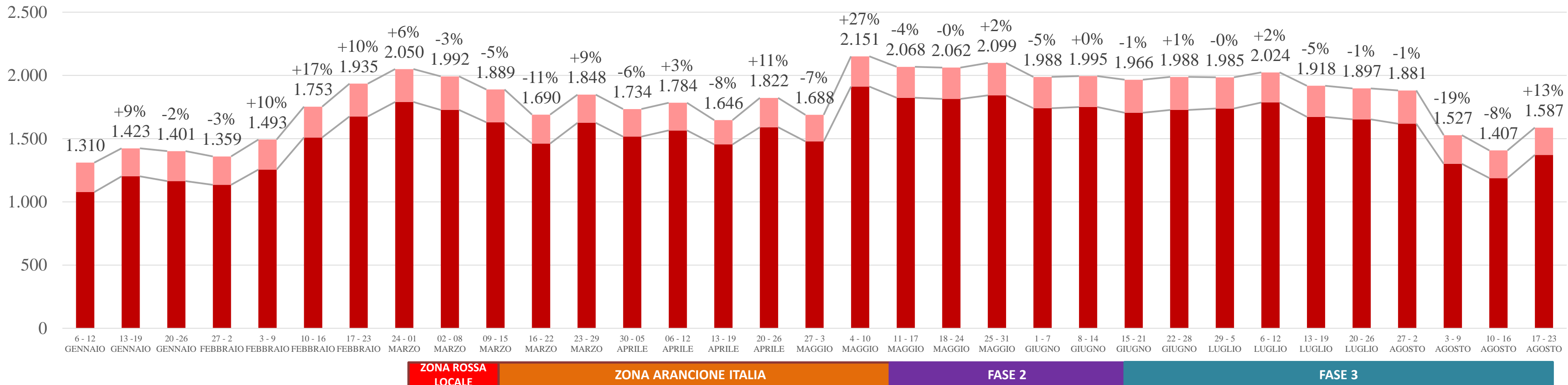
**TOTALE 2020** **172.852**

	+3%	-5%	-45%	-22%	+28%
HO. RE. CA.	+4%	-6%	-40%	-31%	+58%
DETTAGLIANTE	+4%	-7%	-48%	-27%	+24%
COMMERCIO INGROSSO	+11%	-6%	-41%	+0%	+21%
AMBULANTE	+1%	-3%	-43%	-24%	+28%



# Accessi ai varchi per tipologia trasportatori

■ TRASPORTATORI ■ LOGISTICA



<b>MEDIA SETTIMANALE 2020</b>	<b>1.767</b>
<b>TOTALE 2020</b>	<b>60.082</b>

Nota: fra le società di logistica sono annoverate quelle società che prevalentemente consegnano merce dal Mercato all'esterno.

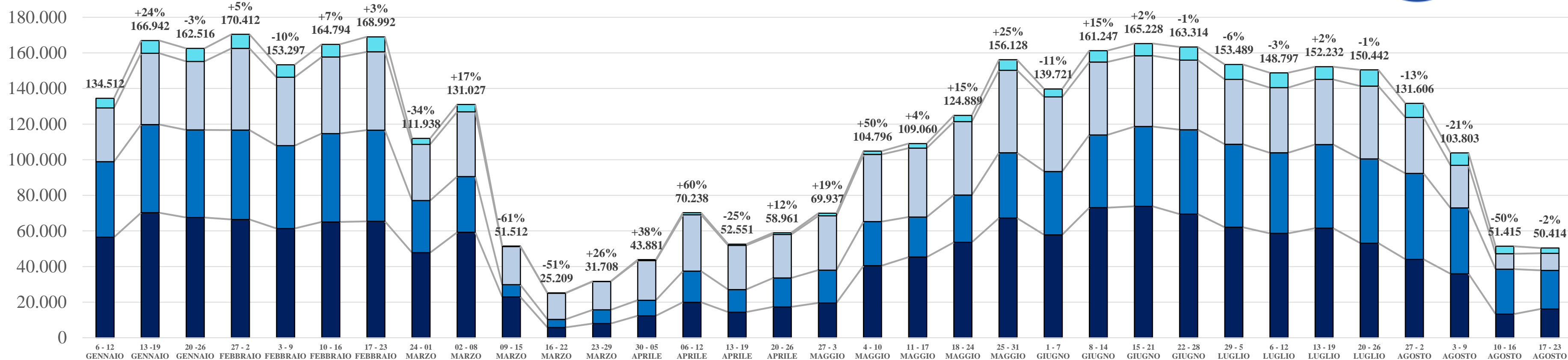


# MERCATO ITTICO - Quantitativi settimanali



■ AMBULANTE ■ COMMERCIO INGROSSO □ DETTAGLIANTE □ HO. RE. CA.

KG



ZONA ROSSA LOCALE      ZONA ARANCIONE ITALIA      FASE 2      FASE 3

2019	2020	var %
MEDIA SETTIMANALE	MEDIA SETTIMANALE	
162.919	116.212	↓ -29%

2019	2020	var %
SETTIMANA 31	SETTIMANA 31	
35.214	50.414	↑ 43%

2019	2020	var %
TOTALE	TOTALE	
5.425.724	3.870.917	↓ -29%

**Confronto 2019**

	-1%	-13%	-21%	-50%	-2%
HO. RE. CA.	+27%	-14%	-12%	-39%	-30%
DETTAGLIANTE	+12%	-23%	-24%	-64%	+11%
COMMERCIO INGROSSO	+1%	+2%	-23%	-32%	-14%
AMBULANTE	-14%	-17%	-18%	-63%	+22%

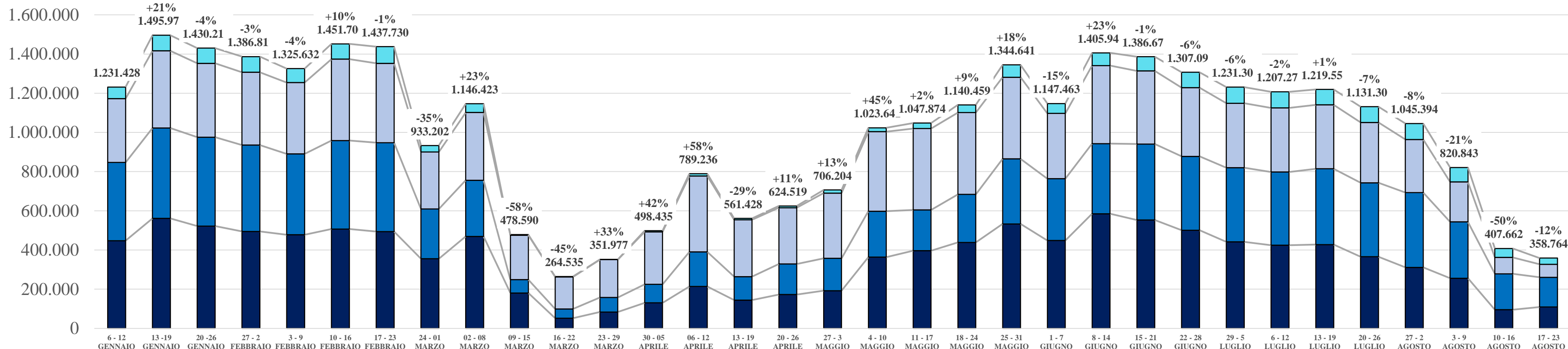


# MERCATO ITTICO - Fatturato settimanale



■ AMBULANTE ■ COMMERCIO INGROSSO ■ DETTAGLIANTE ■ HO. RE. CA.

€



ZONA ROSSA LOCALE      ZONA ARANCIONE ITALIA      FASE 2      FASE 3

2019	2020	var %
MEDIA SETTIMANALE	MEDIA SETTIMANALE	
1.292.144 €	1.010.301 €	↓ -22%

2019	2020	var %
SETTIMANA 31	SETTIMANA 31	
245.466 €	358.764 €	↑ 46%

AGOSTO 2019	AGOSTO 2020	var %
1.306.557 €	1.587.269 €	↑ +21%

	-7%	-8%	-21%	-50%	-12%
HO. RE. CA.	+2%	+1%	-10%	-38%	-29%
DETTAGLIANTE	-6%	-12%	-25%	-59%	-21%
COMMERCIO INGROSSO	-3%	+1%	-25%	-36%	-17%
AMBULANTE	-14%	-15%	-18%	-63%	+15%

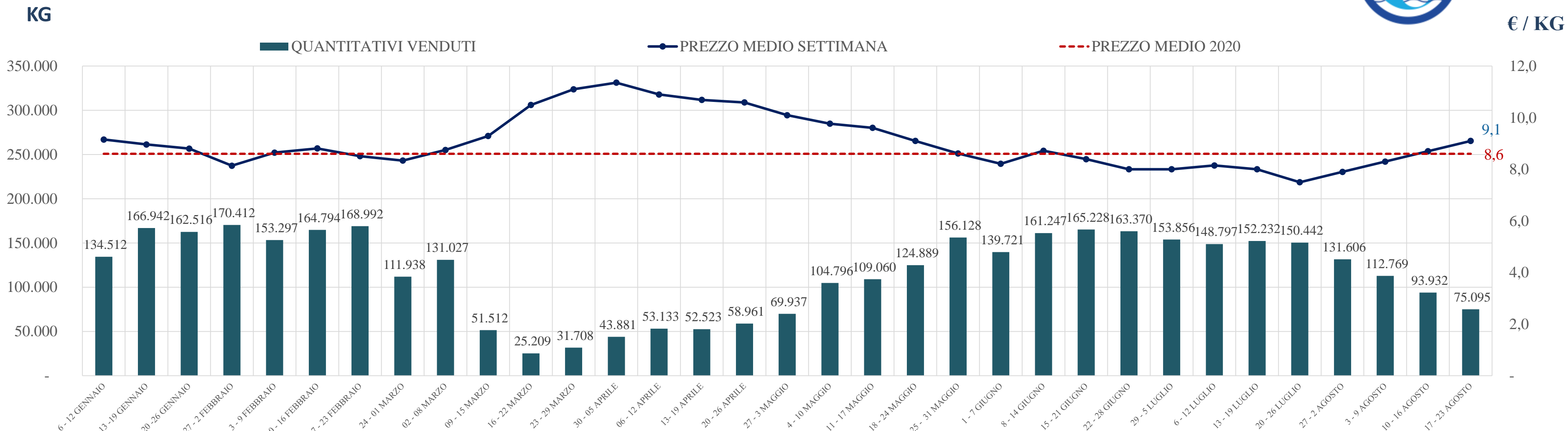
**Confronto 2019**

2019	2020	var %
TOTALE	TOTALE	
43.024.271 €	33.619.127 €	↓ -22%





# Andamento prezzi Mercato Ittico



Anno 2019  
Media :7,9 €/kg



Anno 2020  
Media Mercato Ittico  
8,6 €/kg

Settimana 34: 17 – 23 agosto  
Media Mercato Ittico  
9,1 €/kg



I dati presenti nel report sono stati elaborati dall' Ufficio rilevazione prezzi e statistiche di *Foody – Mercato Agroalimentare Milano*

Per approfondimenti e domande si prega di contattare:

**UFFICIO RILEVAZIONE PREZZI E STATISTICHE**

**Emanuele Dentelli**

**via C. Lombroso, 54 - 20137 Milano**

**Tel. 02 55005315**

**SlogelMi**

