

Fact & Figures

GENNAIO 2020 – 14 GIUGNO 2020



Comune
di Milano

Andamento Mercato Agroalimentare



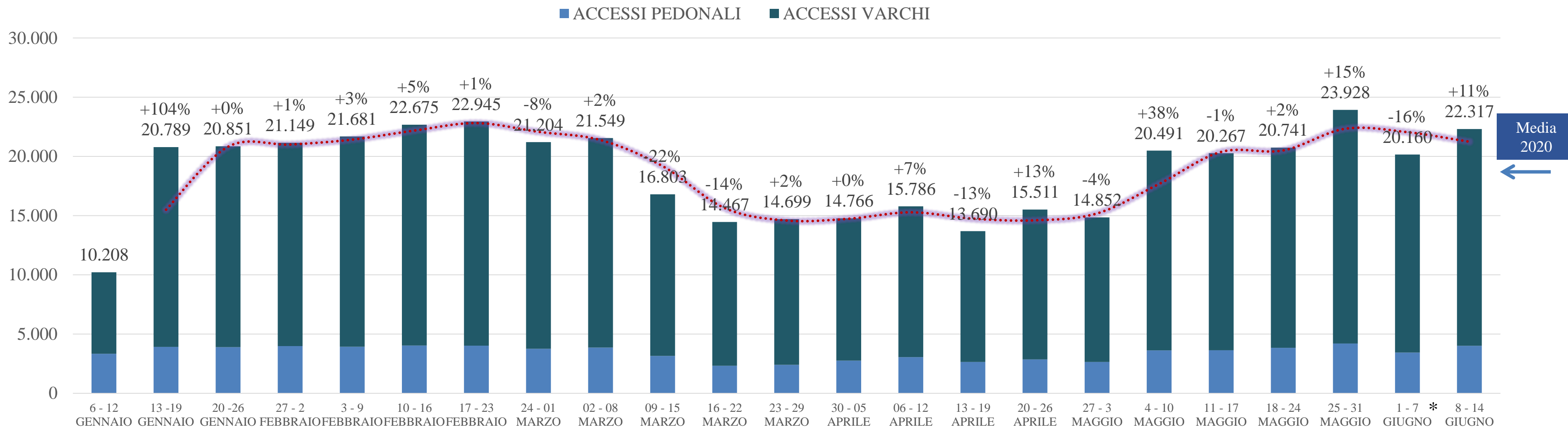
La settimana appena conclusa, dall' 8 giugno al 14 giugno 2020, registra un aumento dell'11% degli ingressi rispetto alla settimana precedente. I valori registrati raggiungono i livelli pre-emergenza. Questo sabato sono stati oltre 1.364 gli ingressi registrati da parte di privati con veicoli. Si rileva un andamento dei prezzi in flessione nel Mercato Ortofrutticolo sulla maggioranza degli articoli, dovuta principalmente al maltempo.



Settimana positiva per il Mercato Ittico che fa registrare il valore più alto di quantitativi commercializzati da inizio emergenza con oltre 160.000kg commercializzati. La settimana trascorsa risulta essere una tra le più fruttuose dell'anno. Il valore medio del prezzo di 1 kg di pesce nel Mercato Ittico sale a 8,7 €/kg, in linea con i valori pre-emergenza.

Accessi al Comprensorio

*Nota: Gli ingressi dei mezzi sono conteggiati in base alla targa del mezzo, se una targa entra più volte nello stesso giorno è conteggiata una sola volta.
Medesimo discorso per quanto riguarda gli accessi pedonali ai tornelli, la distinzione viene effettuata tramite il codice della tessera.*



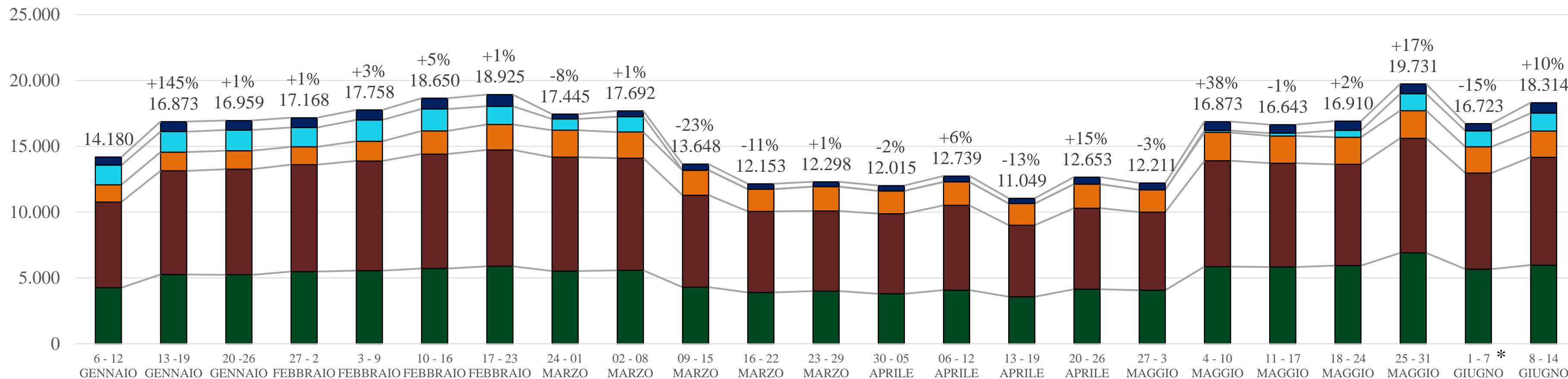
MEDIA SETTIMANALE 2020	18.762
TOTALE 2020	431.529

ZONA ROSSA LOCALE ZONA ARANCIONE ITALIA FASE 2

* 2 Giugno Mercato chiuso

Accessi ai varchi per categoria

■ ACQUIRENTI ■ OPERATORI ■ TRASPORTATORI ■ PRIVATI ■ ALTRO



ZONA ROSSA LOCALE ZONA ARANCIONE ITALIA FASE 2

* 2 Giugno Mercato chiuso

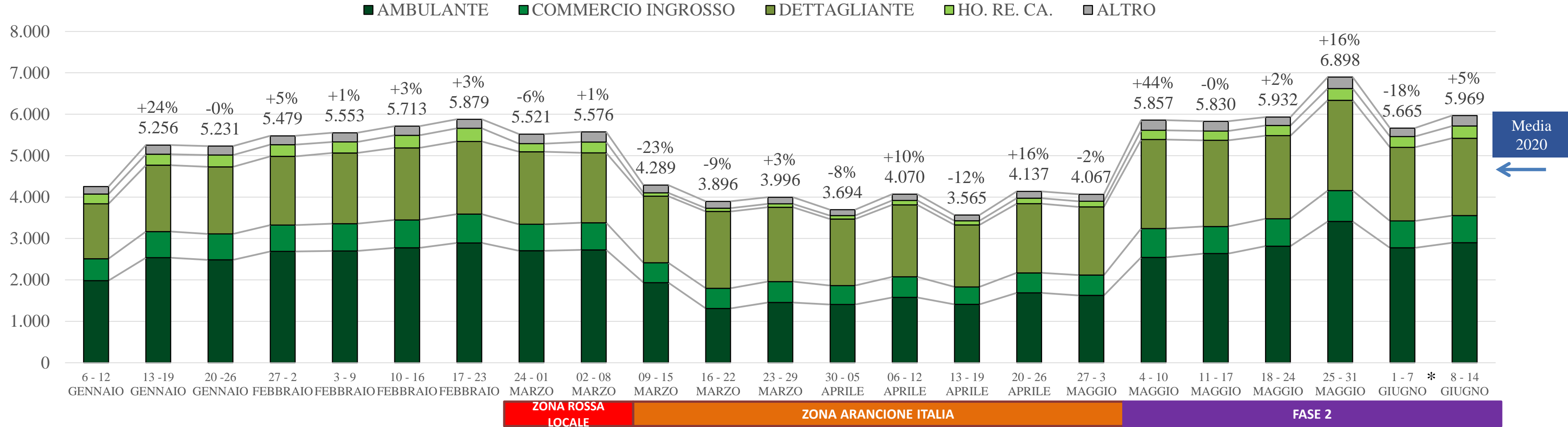
MEDIA SETTIMANALE 2020 15.270

TOTALE 2020 366.483

	-1%	+2%	+17%	-15%	+10%
PRIVATI	+46%	+145%	+149%	-6%	+13%
TRASPORTATORI	-4%	-0%	+2%	-5%	+0%
OPERATORI	-2%	-2%	+13%	-16%	+12%
ACQUIRENTI	-0%	+2%	+16%	-18%	+5%



Accessi ai varchi per tipologia acquirenti



* 2 Giugno Mercato chiuso

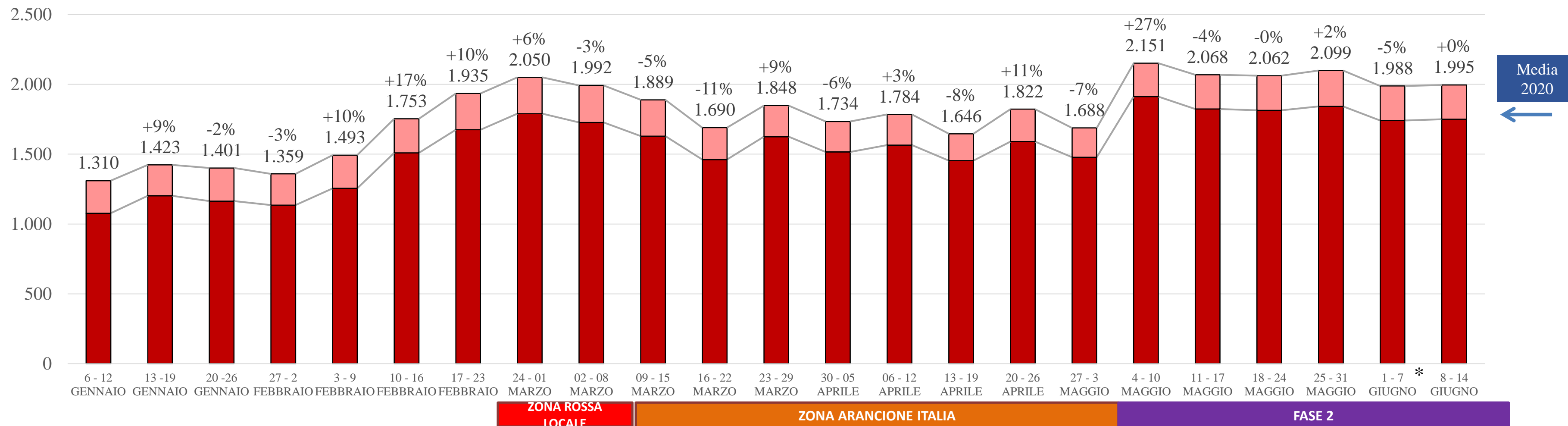
MEDIA SETTIMANALE 2020 4.826

TOTALE 2020 115.813

	-0%	+2%	+16%	-18%	+5%
HO. RE. CA.	+1%	+8%	+17%	-8%	+12%
DETTAGLIANTE	-3%	-3%	+9%	-19%	+5%
COMMERCIO INGROSSO	-6%	+1%	+13%	-13%	+1%
AMBULANTE	+4%	+7%	+21%	-19%	+4%

Accessi ai varchi per tipologia trasportatori

■ TRASPORTATORI ■ LOGISTICA

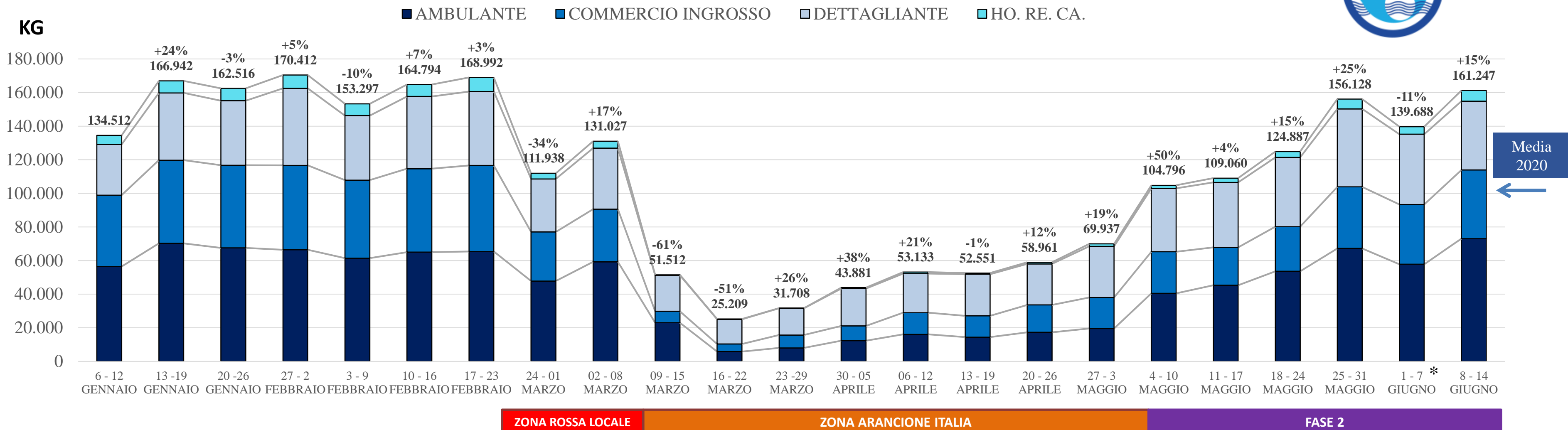


MEDIA SETTIMANALE 2020	1.746
TOTALE 2020	41.902

* 2 Giugno Mercato chiuso

Nota: fra le società di logistica sono annoverate quelle società che prevalentemente consegnano merce dal Mercato all'esterno.

MERCATO ITTICO - Quantitativi settimanali



* 2 Giugno Mercato chiuso

MEDIA SETTIMANALE 2020 107.627

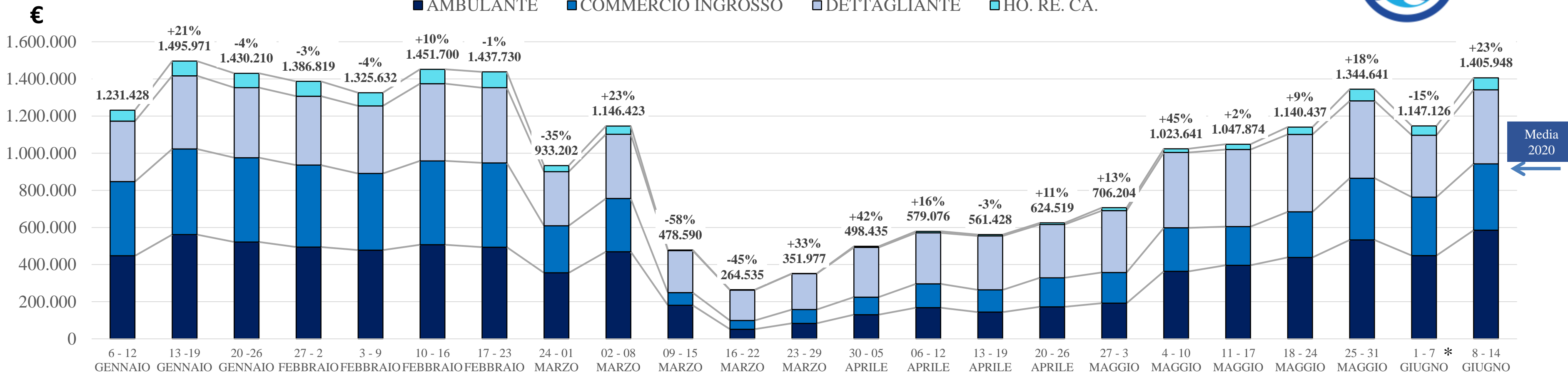
TOTALE 2020 2.583.038

HO. RE. CA.	+4%	+15%	+25%	-11%	+15%
DETTAGLIANTE	+38%	+37%	+68%	-23%	+42%
COMMERCIO INGROSSO	+3%	+6%	+13%	-10%	-2%
AMBULANTE	-9%	+18%	+38%	-3%	+15%
	+12%	+18%	+25%	-14%	+26%

MERCATO ITTICO - Fatturato settimanale



■ AMBULANTE ■ COMMERCIO INGROSSO ■ DETTAGLIANTE ■ HO. RE. CA.



ZONA ROSSA LOCALE ZONA ARANCIONE ITALIA FASE 2

* 2 Giugno Mercato chiuso

MEDIA SETTIMANALE 2020 970.531 €

TOTALE 2020 23.292.743 €

	+2%	+9%	+18%	-15%	+23%
HO. RE. CA.	+43%	+40%	+61%	-21%	+29%
DETTAGLIANTE	+2%	+0%	-0%	-20%	+19%
COMMERCIO INGROSSO	-11%	+18%	+35%	-5%	+14%
AMBULANTE	+9%	+11%	+21%	-16%	+30%



Rilevazione prezzi

SlogelMi



Comune
di Milano

Andamento prezzi Mercato Ortofrutticolo

PRODOTTO	PROVENIENZA	8 - 14 GIUGNO	Var %	1 - 7 GIUGNO
ARANCE (valencia)	SPAGNA	1,30 €	▬ +0%	1,30 €
LIMONI	SICILIA	1,45 €	▬ +0%	1,45 €
FRAGOLE	ITALIA	3,50 €	▲ +9%	3,20 €
MELA GOLDEN	ITALIA	1,60 €	▬ +0%	1,60 €
CILIEGIE	ITALIA	5,00 €	▼ -9%	5,50 €
MORE	ITALIA	14,50 €	▼ -3%	15,00 €
PESCHE	ITALIA	2,40 €	▬ +0%	2,40 €
PISTACCHI	CALIFORNIA	13,50 €	▬ +0%	13,50 €
ARACHIDI TOSTATI	EGITTO	4,40 €	▬ +0%	4,40 €

PRODOTTO	PROVENIENZA	8 - 14 GIUGNO	Var %	1 - 7 GIUGNO
ASPARAGI	ITALIA	3,00 €	▼ -9%	3,30 €
ANGURIE	ITALIA	0,90 €	▼ -10%	1,00 €
CAROTE	ITALIA	0,80 €	▬ +0%	0,80 €
POMODORI CILIEGINO	ITALIA	1,70 €	▬ +0%	1,70 €
ZUCCHINE VERDI SCURE (14/21)	ITALIA	0,90 €	▬ +0%	0,90 €
LATTUGA GENTLE	ITALIA	0,80 €	▼ -11%	0,90 €
PATATE	ITALIA	0,60 €	▬ +0%	0,60 €
PEPERONI	ITALIA	2,40 €	▬ +0%	2,40 €

Frutta: Si fanno sentire gli effetti del maltempo: il calo della domanda ha provocato un abbassamento generalizzato delle quotazioni, in particolare ne hanno risentito ciliegie, more e i meloni. Fragole che tengono il prezzo medio ma che presentano sostanziose differenze in base alla provenienza del prodotto.

Verdura: Anche le verdure hanno subito una correzione in calo delle quotazioni in particolare lattughe e asparagi. Prezzi in calo per le angurie, la cui qualità è piuttosto elevata per il periodo.

Andamento prezzi Mercato Ittico



Fresco



Congelato



PRODOTTO	PROVENIENZA	8 - 14 GIUGNO	Var %	1 - 7 GIUGNO
COZZA O MITILO	ITALIA	2,00 €	+0%	2,00 €
VONGOLA VERACE	ITALIA	9,50 €	+0%	9,50 €
VONGOLA O LUPINO	ITALIA	6,00 €	+0%	6,00 €
SEPPIA	ITALIA	12,50 €	+0%	12,50 €
SALMONE	ESTERO	8,50 €	+0%	8,50 €
SPIGOLA O BRANZINO	GRECIA	6,70 €	+0%	6,70 €
ORATA	GRECIA	6,70 €	+2%	6,60 €
SOGLIOLA	OLANDA	20,50 €	-5%	21,50 €

PRODOTTO	PROVENIENZA	8 - 14 GIUGNO	Var %	1 - 7 GIUGNO
GAMBERO ATLANTICO	ESTERO	12,00 €	+0%	12,00 €
MAZZANCOLLA TROPICALE	ESTERO	8,20 €	+0%	8,20 €
POLPO	ESTERO	10,50 €	+0%	10,50 €
CALAMARO	ESTERO	10,50 €	+0%	10,50 €
MERLUZZO NORDICO(filetto)	ESTERO	8,20 €	+0%	8,20 €

Andamento dei prezzi stabile nel Mercato Ittico si registra un lieve aumento delle orate e il calo di prezzo delle sogliole olandesi.

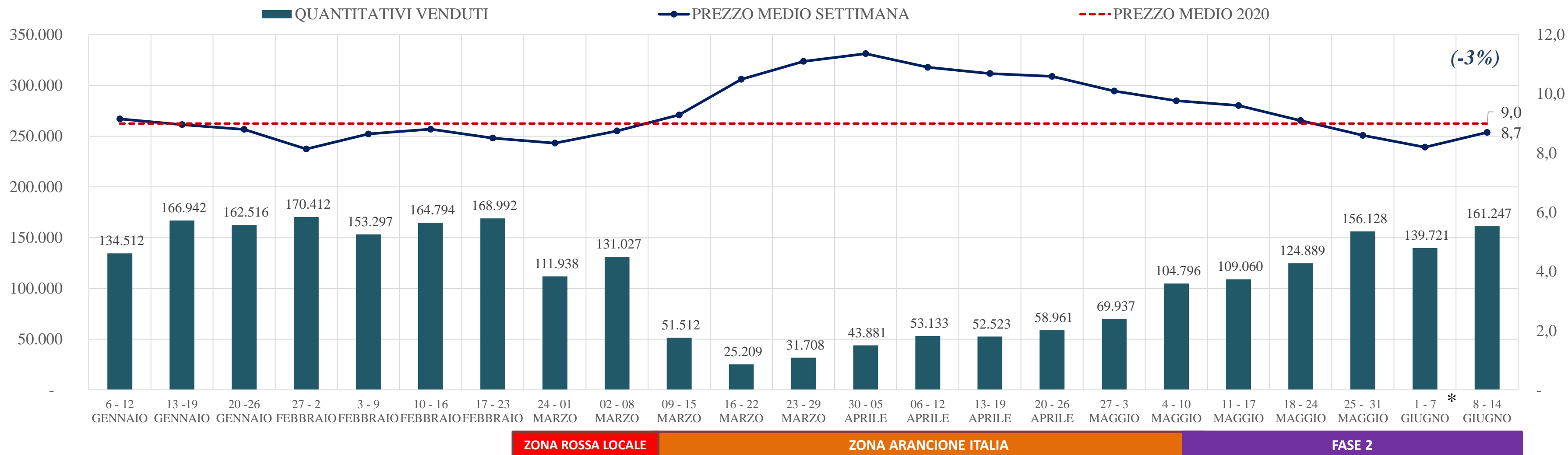
Per quanto riguarda il prodotto congelato, prezzi stabili.

Andamento prezzi Mercato Ittico



KG

€/KG



(-3%)

Crescita della varietà del prodotto (provenienza/tipologia/pezzatura)

Anno 2020
Media Mercato Ittico
9,0 €/kg

* 2 Giugno Mercato chiuso

Settimana 24: 8 – 14 giugno
Media Mercato Ittico
8,7 €/kg



I dati presenti nel report sono stati elaborati dall' Ufficio rilevazione prezzi e statistiche di *Foody – Mercato Agroalimentare Milano*

Per approfondimenti e domande si prega di contattare:

UFFICIO RILEVAZIONE PREZZI E STATISTICHE

Emanuele Dentelli

via C. Lombroso, 54 - 20137 Milano

Tel. 02 55005315

SlogelMi



Comune
di Milano