



FOODY
MERCATO ALIMENTARE MILANO

REPORT PREZZI

MERCATO ORTOFRUTTICOLO

Settimana 40/2025

SogeMi

ANDAMENTO PREZZI MERCATO ORTOFRUTTICOLO

NOTA DI LETTURA

INDICATORI ESPICATIVI DELL'ANDAMENTO DEI PREZZI

L'andamento dei prezzi viene misurato ricorrendo a due indicatori:

- Variazione **Progressiva** o *variazione concatenata*
- Variazione **Congiunturale**, ovvero di *breve periodo*

Ognuna di esse misura la variazione dei prezzi da un punto di vista differente. La lettura congiunta di questi indicatori permette di avere il quadro esaustivo dei fenomeni inflattivi / deflattivi del mercato.

I prezzi delle singole prestazioni sono stati ponderati per coefficienti rappresentativi dei relativi volumi di consumo, per mese a totale Italia. Ai fini della ponderazione è stato utilizzato il Consumer Panel Service Nielsen IQ.

La **variazione progressiva** dei prezzi viene calcolata prendendo come riferimento i prezzi di un periodo fisso dell'anno (nella fattispecie la settimana 2/25), rispetto al quale vengono calcolate le variazioni dei prezzi dei successivi periodi (settimane successive).

Tali variazioni misurano l'evoluzione dei prezzi rispetto ad un periodo eletto come riferimento e considera il paniere dei prodotti comuni tra il periodo fisso e i restanti periodi.

Tale variazione, in presenza di forti variazioni di assortimento tra periodi, è idonea a misurare i trend inflattivi o deflattivi dei prodotti permanenti, ovvero i prodotti costantemente presenti in mercato.

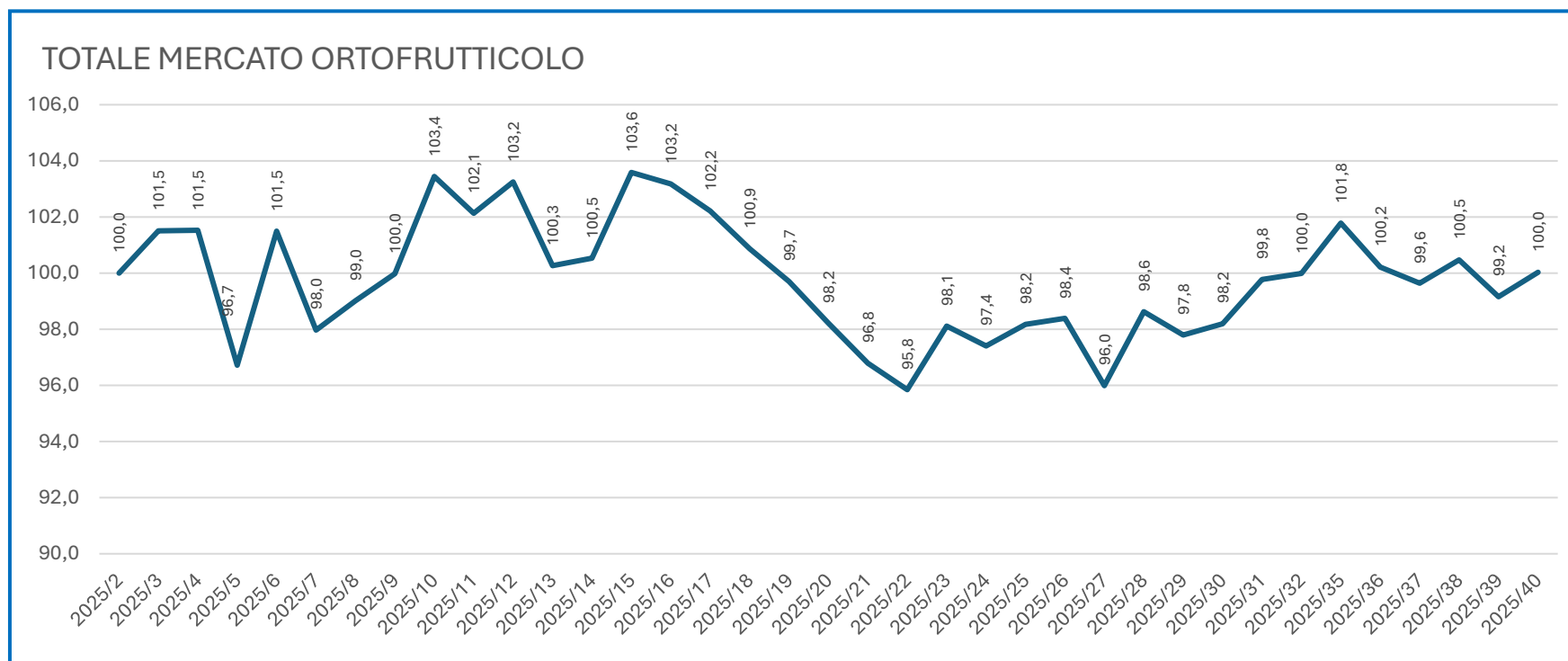
La **variazione congiunturale** dei prezzi viene calcolata facendo il rapporto tra i prezzi della settimana corrente rispetto a quelli della settimana precedente, avanzando così di settimana in settimana.

Tali variazioni misurano l'andamento dei prezzi di brevissimo periodo. Gli andamenti risentono di effetti stagionali legati alle variazioni degli assortimenti tra un periodo e l'altro.

VARIAZIONE PROGRESSIVA

ANDAMENTO PREZZI MERCATO ORTOFRUTTICOLO

INDICE VARIAZIONI PROGRESSIVE DEI PREZZI (PONDERATE) - BASE 100 SETTIMANA 2/2025



VARIAZIONE MEDIA
TOTALE 2025
99,8

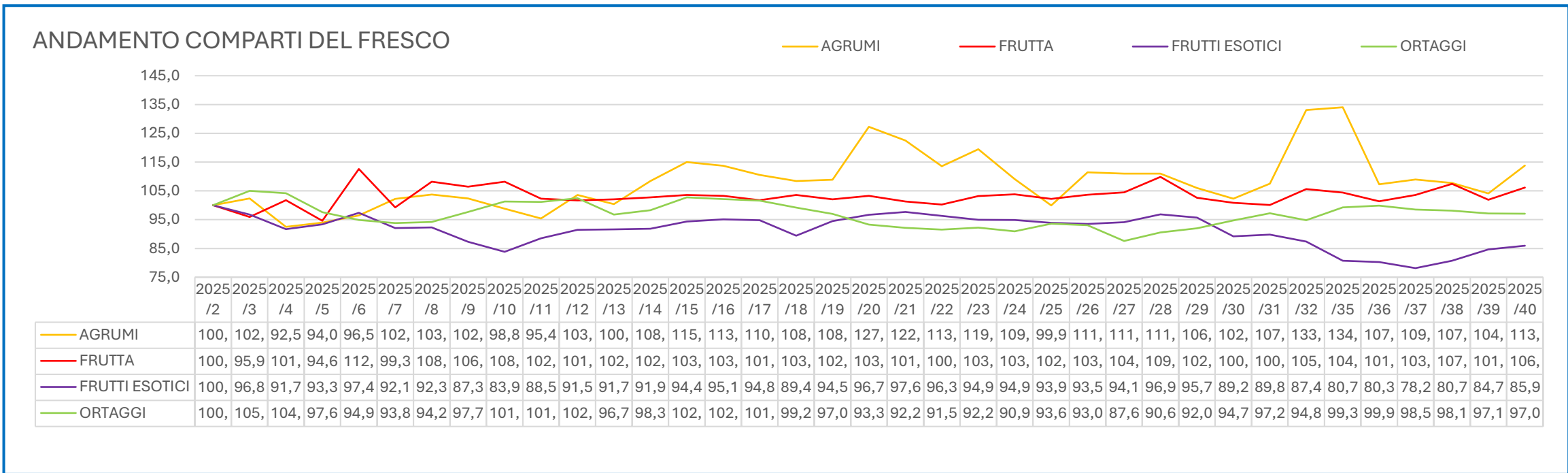
Nota:

Il grafico rappresenta il trend, a totale Mercato, delle variazioni medie ponderate in base ai prezzi prevalenti registrati.

I prezzi sono parametrati a quelli della settimana 2/25.

ANDAMENTO PREZZI MERCATO ORTOFRUTTICOLO

INDICE VARIAZIONI (PONDERATE) PROGRESSIVE DEI PREZZI - BASE 100 SETTIMANA 2/2025



Nota:
 Il grafico rappresenta i trend, delle variazioni medie ponderate in base ai prezzi prevalenti di mercato per comparto merceologico.
 I prezzi sono parametrati a quelli della settimana 2/25.

ANDAMENTO PREZZI MERCATO ORTOFRUTTICOLO

INDICE VARIAZIONI (PONDERATE) PROGRESSIVE DEI PREZZI - BASE 100 SETTIMANA 2/2025

	TOTALI 2024	2025/2	2025/3	2025/4	2025/5	2025/6	2025/7	2025/8	2025/9	2025/10	2025/11	2025/12	2025/13	2025/14	2025/15	2025/16	2025/17	2025/18	2025/19	2025/20	2025/21	2025/22	2025/23	2025/24	2025/25	2025/26	2025/27	2025/28	2025/29	2025/30	2025/31	2025/32	2025/35	2025/36	2025/37	2025/38	2025/39	2025/40	TOTALI 2025
TOTALE MERCATO	107,1	100,0	101,5	101,5	96,7	101,5	98,0	99,0	100,0	103,4	102,1	103,2	100,3	100,5	103,6	103,2	102,2	100,9	99,7	98,2	96,8	95,8	98,1	97,4	98,2	98,4	96,0	98,6	97,8	98,2	99,8	100,0	101,8	100,2	99,6	100,5	99,2	100,0	99,8
FRESCO	108,3	100,0	101,8	101,8	96,2	99,8	95,7	98,4	99,5	101,6	100,1	101,4	97,9	99,5	103,0	102,5	101,5	100,0	98,7	97,4	95,7	94,6	95,8	94,9	95,8	96,1	92,9	96,0	95,1	95,5	97,3	97,6	99,7	98,2	97,6	98,7	97,3	98,6	98,2
AGRUMI	96,3	100,0	102,4	92,5	94,0	96,5	102,2	103,7	102,4	98,8	95,4	103,6	100,4	108,4	115,0	113,7	110,5	108,5	108,9	127,3	122,5	113,6	119,5	109,1	99,9	111,4	111,0	111,0	106,0	102,3	107,5	133,1	134,0	107,3	109,0	107,7	104,1	113,8	108,3
FRUTTA	99,2	100,0	95,9	101,8	94,6	112,6	99,3	108,2	106,5	108,2	102,3	101,7	102,0	102,7	103,6	103,3	101,8	103,6	102,1	103,3	101,3	100,3	103,2	103,8	102,2	103,7	104,5	109,9	102,6	100,9	100,1	105,6	104,4	101,4	103,6	107,4	101,9	106,1	103,1
FRUTTI ESOTICI	125,7	100,0	96,8	91,7	93,3	97,4	92,1	92,3	87,3	83,9	88,5	91,5	91,7	91,9	94,4	95,1	94,8	89,4	94,5	96,7	97,6	96,3	94,9	94,9	93,9	93,5	94,1	96,9	95,7	89,2	89,8	87,4	80,7	80,3	78,2	80,7	84,7	85,9	91,3
ORTAGGI	109,8	100,0	105,0	104,1	97,6	94,9	93,8	94,2	97,7	101,3	101,2	102,4	96,7	98,3	102,8	102,1	101,6	99,2	97,0	93,3	92,2	91,5	92,2	90,9	93,6	93,0	87,6	90,6	92,0	94,7	97,2	94,8	99,3	99,9	98,5	98,1	97,1	97,0	96,9

Nota:

La tabella rappresenta, in numeri indice, le variazioni medie ponderate totali e per comparto merceologico in base ai prezzi prevalenti di mercato.

I prezzi sono parametrati a quelli della settimana 2/25.

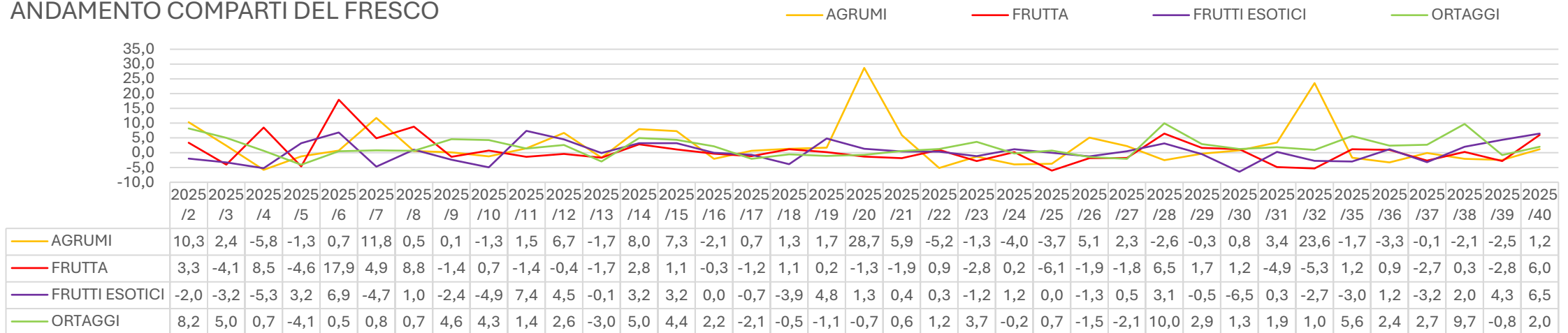
La variazione totale riproduce l'indice sintetico dell'intero periodo analizzato.

VARIAZIONE CONGIUNTURALE

ANDAMENTO PREZZI MERCATO ORTOFRUTTICOLO

COME VARIANO I PREZZI SETTIMANA SU SETTIMANA INDICE VARIAZIONI % (PONDERATE) CONGIUNTURALI DEI PREZZI

ANDAMENTO COMPARTI DEL FRESCO



Nota:

Il grafico rappresenta i trend, delle variazioni % medie ponderate in base ai prezzi prevalenti di mercato per comparto merceologico.

I prezzi sono parametrati a quelli della settimana precedente.

ANDAMENTO PREZZI MERCATO ORTOFRUTTICOLO

COME VARIANO I PREZZI SETTIMANA SU SETTIMANA VARIAZIONI % (PONDERATE) CONGIUNTURALI DEI PREZZI

	TOTALI 2024	2025/2	2025/3	2025/4	2025/5	2025/6	2025/7	2025/8	2025/9	2025/10	2025/11	2025/12	2025/13	2025/14	2025/15	2025/16	2025/17	2025/18	2025/19	2025/20	2025/21	2025/22	2025/23	2025/24	2025/25	2025/26	2025/27	2025/28	2025/29	2025/30	2025/31	2025/32	2025/35	2025/36	2025/37	2025/38	2025/39	2025/40	TOTALI 2025
TOTALE MERCATO	1,8	5,4	1,5	1,9	-3,0	6,2	2,2	2,3	2,0	2,1	1,0	2,1	-2,0	3,6	3,3	1,0	-1,5	-0,2	0,0	0,5	0,3	0,6	2,2	-0,2	-1,5	-1,0	-1,1	6,6	1,8	0,4	0,0	0,0	2,9	1,2	0,2	4,9	-0,9	3,2	1,3
FRESCO	1,9	6,2	1,8	1,8	-3,4	5,3	2,6	2,6	2,2	2,2	1,2	2,4	-2,3	4,6	3,7	1,1	-1,6	-0,3	-0,1	1,0	0,3	0,7	1,3	-0,2	-1,7	-1,2	-1,5	7,5	2,0	0,5	0,1	0,1	3,3	1,7	0,4	5,7	-1,1	3,7	1,4
AGRUMI	0,1	10,3	2,4	-5,8	-1,3	0,7	11,8	0,5	0,1	-1,3	1,5	6,7	-1,7	8,0	7,3	-2,1	0,7	1,3	1,7	28,7	5,9	-5,2	-1,3	-4,0	-3,7	5,1	2,3	-2,6	-0,3	0,8	3,4	23,6	-1,7	-3,3	-0,1	-2,1	-2,5	1,2	2,3
FRUTTA	1,5	3,3	-4,1	8,5	-4,6	17,9	4,9	8,8	-1,4	0,7	-1,4	-0,4	-1,7	2,8	1,1	-0,3	-1,2	1,1	0,2	-1,3	-1,9	0,9	-2,8	0,2	-6,1	-1,9	-1,8	6,5	1,7	1,2	-4,9	-5,3	1,2	0,9	-2,7	0,3	-2,8	6,0	0,6
FRUTTI ESOTICI	1,6	-2,0	-3,2	-5,3	3,2	6,9	-4,7	1,0	-2,4	-4,9	7,4	4,5	-0,1	3,2	3,2	0,0	-0,7	-3,9	4,8	1,3	0,4	0,3	-1,2	1,2	0,0	-1,3	0,5	3,1	-0,5	-6,5	0,3	-2,7	-3,0	1,2	-3,2	2,0	4,3	6,5	0,3
ORTAGGI	2,2	8,2	5,0	0,7	-4,1	0,5	0,8	0,7	4,6	4,3	1,4	2,6	-3,0	5,0	4,4	2,2	-2,1	-0,5	-1,1	-0,7	0,6	1,2	3,7	-0,2	0,7	-1,5	-2,1	10,0	2,9	1,3	1,9	1,0	5,6	2,4	2,7	9,7	-0,8	2,0	1,9

Nota:
 La tabella rappresenta le variazioni % medie ponderate totali e per comparto merceologico, in base ai prezzi prevalenti di mercato.
 I prezzi sono parametrati a quelli della settimana precedente.
 La variazione totale riproduce l'indice sintetico dell'intero periodo analizzato.

ANDAMENTO PREZZI MERCATO ORTOFRUTTICOLO

ANALISI PRODOTTI – TOP 10

- **TREND INFLATTIVI / DEFLATTIVI PRIME 10 PRESTAZIONI PER VOLUMI A TOTALE PERIODO**
- **VARIAZIONE PREZZO MEDIO RISPETTO SETTIMANA PRECEDENTE**

	INDICI VARIAZIONI	PREZZO PREVALENTE MEDIO SETTIMANA 40	DIFFERENZA % RISPETTO A SETTIMANA PRECEDENTE
BANANE	103,5	1,32	1,54
POMODORI	78,2	2,06	-3,29
ZUCCHINE	119,4	1,68	9,80
MELONI	87,6	1,47	25,64
MELANZANE	55,4	1,3	11,11
MELE	103,6	1,7	0,00
PATATE	98,8	0,64	0,00
UVA DA TAVOLA	127,8	2,1	9,38
PERE	114,9	2,52	0,00
SUSINE	120,7	2,1	7,69

ALLEGATO

DETTAGLIO PRODOTTI E PREZZI RILEVATI – SETTIMANA 40/2025

PRODOTTO	MIN	PREV	MAX	DIFF
FRESCO				
AGRUMI				
ARANCE - NAVELINA - 70-80 (6) - I - A PIU' STRATI - SUD AFRICA	1.15	1.45	1.70	0.25
CLEMENTINE - TANGO - 63-67 (1X) - I - A PIU' STRATI - SPAGNA				
LIMONI - EUREKA - 58-63 (4) - I - A PIU' STRATI - ARGENTINA	1.67	1.67	1.67	-0.38
LIMONI - EUREKA - 58-63 (4) - I - A PIU' STRATI - SUD AFRICA	1.87	1.87	1.87	-0.08
LIMONI - VERDELLO - 58-63 (4) - I - A PIU' STRATI - SICILIA	2.00	2.00	2.00	
POMPELMI - GIALLI - 105-110 - I - A PIU' STRATI - SUD AFRICA	1.53	1.53	1.53	
POMPELMI - ROSATI - 105-110 - I - A PIU' STRATI - SUD AFRICA	1.47	1.47	1.47	0.14
SATSUMA - MIYAKAWA - 58-63 (2) - I - A PIU' STRATI - ITALIA	1.40	1.40	1.40	-0.23
FRUTTA				
CACHI - COMUNI - 65-70 - I - MONOSTRATO 24 PZ (30X50) - ITALIA	1.90	2.05	2.20	-0.25
CACHI - COMUNI - 70-75 - I - MONOSTRATO 18 PZ (30X50) - ITALIA	2.00	2.30	2.70	-0.30
CACHI - COMUNI - 75-80 - I - MONOSTRATO 15 PZ (30X50) - EMILIA ROMAGNA				
CACHI - COMUNI - 75-80 - I - MONOSTRATO 15 PZ (30X50) - ITALIA	3.00	3.00	3.00	
CACHI - VANIGLIA - 65-70 - I - A PIU' STRATI - CAMPANIA	2.00	2.00	2.00	
CASTAGNE - COMUNI - 49-50 U/KG - I - ALLA RINFUSA - ITALIA - SACCHI 5 KG	4.00	4.25	4.50	-0.42
CASTAGNE - COMUNI - 50-55 U/KG - I - ALLA RINFUSA - ITALIA - SACCHI 5 KG	3.50	3.75	4.00	-0.25
FICHI - NERI - N.C. - I - MONOSTRATO - ITALIA	3.00	3.50	3.50	
FICHI - NERI TURCHESI - N.C. - I - MONOSTRATO - TURCHIA	2.20	2.20	2.20	
FICHI - VERDI - N.C. - I - IN VASCHETTE - ITALIA	4.50	4.50	4.50	
FICHI D'INDIA - BASTARDONI - 12 (30X40) - I - MONOSTRATO - SICILIA	2.50	2.65	2.80	
FICHI D'INDIA - BASTARDONI - 14 (30X40) - I - MONOSTRATO - SICILIA	2.20	2.30	2.40	
FICHI D'INDIA - BASTARDONI - 16 (30X40) - I - MONOSTRATO - SICILIA	1.80	1.90	2.00	
FICHI D'INDIA - BASTARDONI - 18 (30X40) - I - MONOSTRATO - SICILIA	1.20	1.20	1.20	
FICHI D'INDIA - BASTARDONI - PICCOLI - I - IN VASCHETTE - SICILIA				
FICHI D'INDIA - COMUNI - 12 (30X40) - I - MONOSTRATO - SICILIA	2.80	2.90	2.80	
FICHI D'INDIA - COMUNI - 14 (30X40) - I - MONOSTRATO - SICILIA	2.00	2.10	2.20	
FICHI D'INDIA - COMUNI - 16 (30X40) - I - MONOSTRATO - SICILIA	1.50	1.65	1.80	-0.10
FICHI D'INDIA - COMUNI - 18 (30X40) - I - MONOSTRATO - SICILIA	1.20	1.20	1.20	
FICHI D'INDIA - COMUNI - PICCOLI - I - IN VASCHETTE - SICILIA	1.00	1.00	1.00	
FRAGOLE - 30-40 - I - IN VASCHETTE - TRENTO	7.50	7.50	7.50	
GIUGGIOLE - COMUNI - N.C. - I - ALLA RINFUSA - ITALIA	4.50	4.50	4.50	
KIWI - GOLD - 110-120 GR - I - ALLA RINFUSA - ZESPRI - NUOVA ZELANDA	5.00	5.23	5.45	0.23
KIWI - GREEN LIGHT - 110-120 GR - I - ALLA RINFUSA - ITALIA				
KIWI - HAYWARD - 120-130 GR - I - ALLA RINFUSA - GRECIA	2.50	2.50	2.50	0.20
KIWI - HAYWARD - 120-130 GR - I - ALLA RINFUSA - ZESPRI - NUOVA ZELANDA	4.30	4.40	4.50	-0.10
LAMPONI - N.C. - I - IN VASCHETTE - ITALIA	20.00	20.00	20.00	
LAMPONI - N.C. - I - IN VASCHETTE - PORTOGALLO	18.00	20.00	20.00	
MELE - GOLDEN DELICIOUS - 70-80 - I - ALLA RINFUSA - ITALIA - DI PIANURA	1.30	1.30	1.30	
MELE - GOLDEN DELICIOUS - 80-85 - I - ALLA RINFUSA - ITALIA - DI PIANURA	1.50	1.50	1.50	
MELE - GOLDEN DELICIOUS - 80-85 - I - MONOSTRATO - MARLENE A.A. IGP - ALTO ADIGE	2.10	2.10	2.10	
MELE - GOLDEN DELICIOUS - 75-80 - I - MONOSTRATO - MELINDA VAL DI NON DOP - TRENTO	1.80	2.00	2.00	
MELE - GOLDEN DELICIOUS - 80-85 - I - MONOSTRATO - MELINDA VAL DI NON DOP - TRENTO	2.15	2.15	2.15	
MELE - NICOTER - 80-85 - I - MONOSTRATO - KANZI - ALTO ADIGE	1.90	1.90	1.90	
MELE - ROYAL GALA - 70-80 - I - ALLA RINFUSA - ITALIA - DI PIANURA	0.90	1.10	1.10	
MELE - ROYAL GALA - 75-80 - I - MONOSTRATO - ITALIA - DI PIANURA	1.60	1.60	1.60	
MELE - ROYAL GALA - 80-85 - I - MONOSTRATO - MARLENE A.A. IGP - ALTO ADIGE	1.50	1.50	1.50	
MELE - ROYAL GALA - 80-85 - I - MONOSTRATO - MELINDA - TRENTO	2.30	2.30	2.30	
MELE - STARK DELICIOUS - 80-85 - I - MONOSTRATO - MARLENE A.A. IGP - ALTO ADIGE	1.50	1.50	1.50	
MELE - STARK DELICIOUS - 80-85 - I - MONOSTRATO - MELINDA VAL DI NON DOP - TRENTO	1.50	1.50	1.50	
MELOGRANI - 80-90 - I - MONOSTRATO - ITALIA	1.50	2.07	2.50	
MELOGRANI - 80-90 - I - MONOSTRATO - SPAGNA	1.70	2.00	2.50	0.50

ALLEGATO

DETTAGLIO PRODOTTI E PREZZI RILEVATI – SETTIMANA 40/2025

PRODOTTO	MIN	PREV	MAX	DIFF
MIRTILLI - N.C. - I - IN VASCHETTA - ITALIA	14,00	15,00	15,00	-1,00
MIRTILLI - N.C. - I - IN VASCHETTA - PERU'	16,00	17,00	17,00	-1,00
MORE DI ROVO - N.C. - I - IN VASCHETTA - ITALIA	20,00	20,00	20,00	
MORE DI ROVO - N.C. - I - IN VASCHETTA - MESSICO	20,00	20,00	20,00	4,00
NETTARINE - P. GIALLA - 73-80 (AA) - I - MONOSTRATO - ITALIA	1,50	1,50	1,50	
NETTARINE - P. GIALLA - 80-90 (AAA) - I - MONOSTRATO - ITALIA	1,80	1,80	1,80	
NETTARINE - P. GIALLA - 80-90 (AAA) - I - MONOSTRATO - SPAGNA	2,20	2,20	2,20	0,70
NOCI FRESCHE - MALIZIA - 28+ - I - ALLA RINFUSA - CAMPANIA	4,50	4,50	4,50	
PERE - ABATE FETEL - 65-70 - I - MONOSTRATO - 18 PZ. (30X50) - EMILIA ROMAGNA	2,50	2,50	2,50	0,10
PERE - ABATE FETEL - 70-75 - I - MONOSTRATO - 16 PZ. (30X50) - EMILIA ROMAGNA	2,80	2,80	2,80	0,10
PERE - ABATE FETEL - 75-80 - I - MONOSTRATO - 14 PZ. (30X50) - EMILIA ROMAGNA	3,50	3,50	3,50	0,20
PERE - COCCIA - 50-55 - I - IN VASCHETTA - ITALIA	2,00	2,50	2,50	-0,10
PERE - DECANA COMIZIO - 75-80 - I - VERTICALE - 14 PZ. (30X40) - EMILIA ROMAGNA	2,40	2,40	2,40	-0,10
PERE - ERCOLINI COCCIA - 50-55 - I - ALLA RINFUSA - SPAGNA	2,20	2,20	2,20	
PERE - KAISER - 75-80 - I - MONOSTRATO - 18 PZ. (30X50) - EMILIA ROMAGNA	2,20	2,20	2,20	0,20
PERE - MAX RED BARTLETT - 75-80 - I - MONOSTRATO - 18 PZ. (30X50) - EMILIA ROMAGNA	2,50	2,50	2,50	
PERE - WILLIAM - 70-75 - I - MONOSTRATO - 20 PZ. (30X50) - EMILIA ROMAGNA	2,60	2,60	2,60	0,10
PERE - WILLIAM - 75-80 - I - MONOSTRATO - 18 PZ. (30X50) - EMILIA ROMAGNA	2,00	2,00	2,00	-0,50
PESCHE - P. GIALLA - 73-80 (AA) - I - MONOSTRATO - ITALIA	1,20	1,25	1,30	-0,25
PESCHE - P. GIALLA - 80-90 (AAA) - I - MONOSTRATO - ITALIA	1,50	1,50	1,50	-0,30
PESCHE - P. GIALLA - 80-90 (AAA) - I - MONOSTRATO - SPAGNA	1,70	1,70	1,70	0,30
PESCHE - PEROCOCHE - 80-90 (AAA) - I - MONOSTRATO - ITALIA	1,65	1,80	1,80	
PESCHE - PEROCOCHE - 80-90 (AAA) - I - MONOSTRATO - SPAGNA	1,50	1,65	1,65	
PESCHE - PLATICARPA - 80-90 (AAA) - I - DOPPIO STRATO - SPAGNA	1,20	1,20	1,20	
PESCHE - PLATICARPA - 80-90 (AAA) - I - MONOSTRATO - ITALIA	2,00	2,00	2,00	0,60
RIBES - ROSSO - N.C. - I - IN VASCHETTA - ITALIA	14,00	14,00	14,00	1,00
SUSINE - OCTOBER SUN - 50-55 - I - IN VASCHETTA - EMILIA ROMAGNA	2,00	2,30	2,60	0,45
SUSINE - PRESIDENT - 45-50 - I - IN VASCHETTA - ITALIA	2,00	2,20	2,40	
SUSINE - STANLEY - 40-45 - I - ALLA RINFUSA - ITALIA	1,50	1,75	2,00	0,20
SUSINE - STANLEY - 40-45 - I - ALLA RINFUSA - MOLDAVIA				
SUSINE - T.C. SUN - 50-55 - I - IN VASCHETTA - ITALIA	2,50	2,50	2,50	
SUSINE - TIPO "BLACK" - 50-55 - I - IN VASCHETTA - ITALIA	1,40	1,73	2,30	0,33
UVA DA TAVOLA - BIANCA ITALIA - N.C. - EXTRA - MONOSTRATO - ITALIA	1,50	2,13	2,70	0,13
UVA DA TAVOLA - BIANCA ITALIA - N.C. - I - MONOSTRATO - ITALIA	1,70	1,85	2,00	0,15
UVA DA TAVOLA - BIANCA ITALIA - N.C. - II - MONOSTRATO - ITALIA	1,50	1,50	1,50	-0,10
UVA DA TAVOLA - BIANCA PIZZUTELLO - N.C. - I - MONOSTRATO - PUGLIA	1,50	1,50	1,50	-0,10
UVA DA TAVOLA - BIANCA SENZA SEMI - N.C. - I - MONOSTRATO - ITALIA	2,50	2,50	2,50	-0,50
UVA DA TAVOLA - NERA FRAGOLA - N.C. - I - IN VASCHETTA - ITALIA	2,50	2,50	2,50	0,50
UVA DA TAVOLA - NERA MICHELE PALIERI - N.C. - I - MONOSTRATO - PUGLIA	1,50	1,50	2,30	0,40
UVA DA TAVOLA - ROSATA RED GLOBE - N.C. - I - MONOSTRATO - ITALIA	2,00	2,00	2,00	-0,10
UVA DA TAVOLA - ROSATA SENZA SEMI - N.C. - I - MONOSTRATO - ITALIA	2,50	3,00	3,00	0,70
PRODOTTI ESOTICI				
ANANAS - GOLD - 6 PZ. (40X60) - I - MONOSTRATO - COSTA RICA	1,50	1,55	1,55	0,05
ANANAS - GOLD - 6 PZ. (40X60) - I - MONOSTRATO - COSTA RICA - MATURAZIONE IN PIANTA	2,20	2,25	2,30	0,05
ANANAS - GOLD - 7 PZ. (40X60) - I - MONOSTRATO - COSTA RICA - VIA AEREA	4,00	4,00	4,00	
AVOCADO - HASS - 305-365 (12) - I - MONOSTRATO - PERU'	3,80	3,90	4,00	-0,30
AVOCADO - PINKERTON - 305-365 (12) - I - MONOSTRATO - SUD AFRICA	3,00	3,25	3,25	
BANANE - CAVENDISH - N.C. - I - A PIU' STRATI - AMERICA CENTRALE	1,14	1,14	1,14	0,04
BANANE - CAVENDISH - N.C. - I - A PIU' STRATI - CHIQUITA - AMERICA CENTRALE	1,51	1,51	1,51	0,01
BANANE - PLATANO - N.C. - I - A PIU' STRATI - AMERICA CENTRALE	2,00	2,00	2,00	
FRUTTO DELLA PASSIONE - N.C. - I - ALLA RINFUSA - COLOMBIA	7,50	7,50	7,50	3,50
LIME - 53-55 - I - A PIU' STRATI - BRASILE	1,75	2,25	2,50	-0,45
MANGHI - 8 PZ. (30X40) - I - MONOSTRATO - BRASILE	2,00	2,10	2,20	0,10
MANGHI - 8 PZ. (30X40) - I - MONOSTRATO - SPAGNA	1,70	1,70	1,70	
MANGHI - 8 PZ. (30X40) - I - MONOSTRATO - MESSICO - VIA AEREA	5,50	5,50	5,50	
MANGHI - KENT - 8 PZ. (30X40) - I - MONOSTRATO - SICILIA	6,00	6,25	6,50	1,25
NASHI - 80-85 - I - MONOSTRATO - ITALIA	3,40	3,40	3,40	
PAPAIÀ - 6 PZ. - I - MONOSTRATO - BRASILE	4,00	4,29	4,57	0,29
PAPAIÀ - FORMOSA - 3 PZ. - I - MONOSTRATO - BRASILE	4,00	4,00	4,00	-0,50
ZENZERO - N.C. - I - ALLA RINFUSA - BRASILE	2,05	2,33	2,50	-0,17
ORTAGGI				
AGLI - BIANCHI - N.C. - I - ALLA RINFUSA - SPAGNA	4,00	4,00	4,00	
AGLI - BIANCHI - N.C. - I - TRE PEZZI - SPAGNA	3,50	4,00	4,00	
AGLI - VIOLA - 50-70 - I - IN TRECCE - FRANCIA				

ALLEGATO

DETTAGLIO PRODOTTI E PREZZI RILEVATI – SETTIMANA 40/2025

PRODOTTO	MIN	PREV	MAX	DIFF
BASILICO - N.C. - I - IN MAZZI - ITALIA - MAZZO	0.50	0.60	0.60	
BATATE - 65+ - I - ALLA RINFUSA - ITALIA				
BIETOLE - DA COSTA - N.C. - I - A PIU' STRATI - ITALIA	1.00	1.15	1.30	0.25
BIETOLE - DA FOGLIA (ERBETTE) - N.C. - I - IN MAZZI A PIU' STRATI - ITALIA	1.50	1.75	2.00	0.35
CAROTE - N.C. - I - ALLA RINFUSA - ITALIA	0.90	1.00	1.10	0.10
CAROTE - N.C. - I - IN MAZZI - ITALIA	2.50	2.50	2.50	0.30
CAROTE - N.C. - I - VASSOI FILMATI - ITALIA	1.10	1.15	1.20	-0.05
CAVOLFIORE - BIANCO - 8 PZ. (40X50) - I - MONOSTRATO - ITALIA	1.60	1.80	1.80	0.40
CAVOLI BROCCOLI - N.C. - I - A PIU' STRATI - ITALIA	2.00	2.25	2.50	-0.35
CAVOLI CAPPUCCI - APRUNTITI - 6 PZ. (30X50) - I - MONOSTRATO - ITALIA	0.70	1.20	1.20	0.10
CAVOLI CAPPUCCI - BIANCHI - 6 PZ. (30X50) - I - MONOSTRATO - ITALIA	0.90	0.95	1.00	
CAVOLI NERI - MEDI - I - IN MAZZI - ITALIA	2.00	2.00	2.00	
CAVOLI VERZA - 6 PZ. (30X50) - I - MONOSTRATO - ITALIA	0.80	0.80	0.80	-0.20
CETRIOLI - 14-21 CM. - I - A PIU' STRATI - ITALIA	1.00	1.10	1.20	
CICORIA - BIANCA LUNGA DI MILANO - N.C. - I - MONOSTRATO - ITALIA	1.80	1.90	2.00	-0.20
CICORIA - CATALONNA - N.C. - I - A PIU' STRATI - ITALIA	1.00	1.10	1.20	-0.05
CICORIA WITLOOF - N.C. - I - VASSOI FILMATI - OLANDA	1.50	1.50	1.50	
CIME DI RAPA - N.C. - I - A PIU' STRATI - ITALIA	1.50	1.50	1.50	-0.10
CIPOLLE - ROSSE DI TROPEA - N.C. - I - IN TRECCE - CALABRIA	1.80	1.80	1.80	
CIPOLLE - TONDE BIANCHE - 60-80 - I - ALLA RINFUSA - ITALIA - CASSE	0.80	0.80	0.80	
CIPOLLE - TONDE DORATE - 60-80 - I - ALLA RINFUSA - ITALIA - CASSE	0.80	0.80	0.80	
CIPOLLE - TONDE ROSSE - 60-80 - I - ALLA RINFUSA - ITALIA - CASSE	1.00	1.00	1.00	
CIPOLLOTTI - BIANCHI - N.C. - I - IN MAZZI - ITALIA	2.00	2.40	2.80	0.50
FAGIOLI - BORLOTTI RAMPICANTI - N.C. - I - ALLA RINFUSA - ITALIA	3.40	3.50	3.50	0.12
FAGIOLINI - N.C. - I - ALLA RINFUSA - ITALIA	1.50	2.33	3.00	-0.42
FAGIOLINI - N.C. - I - ALLA RINFUSA - ITALIA - RACCOLTI A MANO	4.50	5.00	5.50	-1.00
FAGIOLINI - PIATTI VERDI - N.C. - I - ALLA RINFUSA - ITALIA	4.00	4.00	4.00	-1.00
FINOCCHI - 10 PZ. (30X50) - I - MONOSTRATO - ITALIA	2.00	2.00	2.20	0.10
FINOCCHI - 10 PZ. (30X50) - II - MONOSTRATO - ITALIA	1.00	1.00	1.00	
FIORI DI ZUCCA - N.C. - I - ITALIA - CAD.	0.12	0.12	0.12	
FUNGHI - PLEUROTUS OSTREATUS - N.C. - I - DOPPIO STRATO - ITALIA	3.80	3.90	3.90	
FUNGHI - PRATAIOLI BIANCHI - 40-60 - I - MONOSTRATO - ITALIA	2.50	2.50	2.50	
FUNGHI SPONTANEI - GALLETTI (GANTARELLUS CIBARIUS) - N.C. - I - ALLA RINFUSA - ROMANIA	12.00	12.00	12.00	
FUNGHI SPONTANEI - PORCINI COMUNI (BOLETUS EDULIS) - MEDIO GROSSI - I - MONOSTRATO - ITALIA	32.00	32.00	32.00	
FUNGHI SPONTANEI - PORCINI COMUNI (BOLETUS EDULIS) - MEDIO GROSSI - I - MONOSTRATO - ROMANIA	30.00	30.00	30.00	
INDIVIE - RICCIA - 6 PZ. (30X50) - EXTRA - MONOSTRATO - ITALIA	3.50	3.50	3.50	0.50
INDIVIE - RICCIA - 6 PZ. (30X50) - I - MONOSTRATO - ITALIA	2.50	2.50	2.50	
INDIVIE - SCAROLA - 8 PZ. (30X50) - EXTRA - MONOSTRATO - ITALIA	3.50	3.50	3.50	0.50
INDIVIE - SCAROLA - 8 PZ. (30X50) - I - MONOSTRATO - ITALIA	2.50	2.50	2.50	
LATTUGHE - CAPPUCCIO - 6 PZ. (30X50) - I - MONOSTRATO - ITALIA	0.70	1.27	1.60	-0.23
LATTUGHE - GENTILE - 6 PZ. (30X50) - I - MONOSTRATO - ITALIA	1.50	1.50	1.60	-0.05
LATTUGHE - ICEBERG - 10 PZ. (40X50) - I - MONOSTRATO FILMATO - OLANDA	1.70	1.75	1.80	0.22
LATTUGHE - ROMANA - 8 PZ. (30X50) - I - DOPPIO STRATO - ITALIA	1.60	1.60	1.60	-0.20
MELANZANE - N.C. - I - MONOSTRATO - ITALIA	1.20	1.20	1.20	0.20
MELANZANE - CHIARE - N.C. - I - MONOSTRATO - ITALIA	1.20	1.20	1.20	0.10
MELANZANE - LUNGHE - N.C. - I - A PIU' STRATI - ITALIA	1.50	1.50	1.50	0.50
MELONI - GIALLI INVERNALI - 1250-1500 GR. - I - MONOSTRATO - ITALIA	0.80	0.80	0.80	
MELONI - LISCI - 1000-1250 GR. - I - MONOSTRATO - LOMBARDIA	2.80	2.80	2.80	1.00
MELONI - RETATI - 1000-1250 GR. - I - MONOSTRATO - ITALIA	0.80	0.80	0.80	
MELONI - RETATI - 1000-1250 GR. - I - MONOSTRATO - LOMBARDIA	1.50	1.50	1.50	0.20
PATATE - P. BIANCA - 40-80 - I - ALLA RINFUSA - ITALIA - CASSE	1.00	1.00	1.00	
PATATE - P. GIALLA - 40-80 - I - ALLA RINFUSA - ITALIA - CASSE	0.55	0.55	0.55	
PATATE - P. GIALLA - 40-80 - I - ALLA RINFUSA - ITALIA - SACCHI	0.50	0.50	0.50	
PATATE - P. GIALLA - 40-80 - I - ALLA RINFUSA - OLANDA - SACCHI	0.55	0.55	0.55	
PATATE - ROSSE - 40-80 - I - ALLA RINFUSA - ITALIA - CASSE	0.60	0.60	0.60	
PEPERONCINI - LUNGHI VERDI FRIGGITELLI - N.C. - I - ALLA RINFUSA - ITALIA	2.30	2.30	2.30	-0.10
PEPERONI - CORNO DI BUE ROSSI(GIALLI) - N.C. - I - ALLA RINFUSA - ITALIA	3.50	3.50	3.50	
PEPERONI - LUNGHI GIALLI - N.C. - I - MONOSTRATO - ITALIA	1.80	1.90	2.00	0.30
PEPERONI - LUNGHI ROSSI - N.C. - I - MONOSTRATO - ITALIA	1.80	1.90	2.00	0.30
PEPERONI - QUADRATI GIALLI - GS (90-110) - I - ALLA RINFUSA - OLANDA	1.60	2.05	2.50	
PEPERONI - QUADRATI GIALLI - GS (90-110) - I - MONOSTRATO - SPASNA	2.00	2.00	2.00	-0.50
PEPERONI - QUADRATI ROSSI - GS (90-110) - I - ALLA RINFUSA - OLANDA	1.60	2.05	2.50	
PEPERONI - QUADRATI ROSSI - GS (90-110) - I - MONOSTRATO - SPAGNA	2.00	2.00	2.00	-0.50
POMODORI - CILIEGINI - PICCOLI - I - A PIU' STRATI - ITALIA	1.50	1.60	1.60	

ALLEGATO

DETTAGLIO PRODOTTI E PREZZI RILEVATI – SETTIMANA 40/2025

PRODOTTO	MIN	PREV	MAX	DIFF
POMODORI - COSTOLUTI VERDI - 67-82 - I - DOPPIO STRATO - ITALIA	2.00	2.00	2.00	
POMODORI - CUORE DI BUE VERDI - 82-102 - I - MONOSTRATO - ITALIA	2.20	2.33	2.50	-0.22
POMODORI - DATTERINI - N.C. - I - DOPPIO STRATO - ITALIA	3.00	3.00	3.00	-0.25
POMODORI - LINGHI ROSSI - N.C. - I - ALLA RINFUSA - ITALIA	2.20	2.20	2.20	-0.20
POMODORI - LINGHI VERDI - N.C. - I - ALLA RINFUSA - ITALIA	1.20	1.20	1.20	
POMODORI - TIPO PICCADILLY - N.C. - I - A PIU' STRATI - ITALIA	1.70	1.95	2.20	-0.07
POMODORI - TONDI LISCI ROSSI A GRAPPOLO - 67-82 - I - DOPPIO STRATO - ITALIA	2.00	2.00	2.00	0.30
POMODORI - TONDI LISCI ROSSI A GRAPPOLO - 67-82 - I - DOPPIO STRATO - OLANDA	1.60	1.60	1.60	-0.10
POMODORI - TONDI LISCI VERDI - 82-102 - I - MONOSTRATO - ITALIA	2.70	2.70	2.70	-0.20
PORRI - 40-60 - I - ALLA RINFUSA - ITALIA	1.50	1.50	1.50	
PORRI - 40-60 - I - ALLA RINFUSA - OLANDA	1.30	1.40	1.50	-0.05
PREZZEMOLI - N.C. - I - IN MAZZI - ITALIA	2.00	2.00	2.20	-0.25
RADIOCCHIO - ROSSO LUNGO PREGOCE - 12 PZ. (30X50) - I - MONOSTRATO - ITALIA	2.50	2.77	3.00	0.02
RADIOCCHIO - ROSSO TONDO - 12 PZ. (30X50) - I - MONOSTRATO - ITALIA	1.70	1.70	2.00	-0.10
RADIOCCHIO - VARIEGATO - N.C. - I - MONOSTRATO - ITALIA	4.00	4.00	4.00	
RAVANELLI - TONDI ROSSI - N.C. - I - 10 MAZZI - ITALIA - MAZZO	0.50	0.50	0.50	
ROSMARINO - N.C. - I - ALLA RINFUSA - ITALIA	4.00	4.50	4.50	
RUCOLA - BELVATICA - N.C. - I - 20 MAZZI - ITALIA - MAZZO	0.50	0.50	0.50	
RUCOLA - BELVATICA - N.C. - I - ALLA RINFUSA - ITALIA	4.50	4.50	4.50	
SALVIA - N.C. - I - ALLA RINFUSA - ITALIA	5.00	5.00	5.00	
SCALOGNO - COMUNE - N.C. - I - ALLA RINFUSA - FRANCIA - RETE	2.80	2.80	2.80	-0.70
SEDANI - DA COSTA VERDI - MEDI - I - DOPPIO STRATO - ITALIA	0.80	0.80	0.80	-0.40
SEDANI - DA COSTA VERDI - MEDI - I - MONOSTRATO - ITALIA	0.90	1.20	1.50	0.30
SPINACI - RICCI - N.C. - I - ALLA RINFUSA - ITALIA	2.50	2.50	2.50	0.50
ZUCCHIE - BUTTERNUT - MEDIE - I - MONOSTRATO - ITALIA	0.80	0.80	0.80	-0.20
ZUCCHIE - LUNGHE VIOLINA - MEDIE - I - ALLA RINFUSA - ITALIA	0.50	0.80	0.80	0.10
ZUCCHIE - MOSCATA DI PROVENZA - MEDIE - I - ALLA RINFUSA - ITALIA	0.50	0.50	0.50	-0.10
ZUCCHIE - TONDE DELICA - MEDIE - I - MONOSTRATO - ITALIA	1.00	1.50	1.50	0.50
ZUCCHINE - CHIARE LUNGHE - 14-21 CM. - I - A PIU' STRATI - ITALIA	1.80	1.80	1.80	
ZUCCHINE - SCURE LUNGHE - 14-21 CM. - I - A PIU' STRATI - ITALIA	1.50	1.70	1.70	0.03
ZUCCHINE - SCURE LUNGHE - 21-28 CM. - I - A PIU' STRATI - ITALIA	1.00	1.23	1.40	0.03
ZUCCHINE - SCURE LUNGHE - 7-14 CM. - I - MONOSTRATO - ITALIA	2.00	2.00	2.00	
SECCO				
PRODOTTI SECCHI				
ALBICOCCHIE SECCHE - MEDIE - I - ALLA RINFUSA - TURCHIA	15.00	15.00	15.00	-5.00
ANACARDI - 180-210 - I - ALLA RINFUSA - BRASILE	12.00	12.00	12.00	
ANACARDI - 180-210 - I - ALLA RINFUSA - VIETNAM	15.00	15.00	15.00	
ARACHIDI - 7-9 - EXTRA FANCY - ALLA RINFUSA - ISRAELE	6.00	6.00	6.00	
ARACHIDI - 7-9 - FANCY - ALLA RINFUSA - EGITTO	4.00	4.00	4.00	
CECI SECCHI - 8+ - I - ALLA RINFUSA - MESSICO	3.50	3.50	3.50	
CECI SECCHI - N.C. - I - ALLA RINFUSA - ITALIA	2.50	2.50	2.50	
DATTERI - DEJLET NOUR - N.C. - I - IN VASCHETTA - TUNISIA				
DATTERI - MEDJOUJ - GIANT (23+ GR.) - I - ALLA RINFUSA - ISRAELE	12.00	12.00	12.00	
DATTERI - MEDJOUJ - LARGE (18-23 GR.) - I - ALLA RINFUSA - ISRAELE	10.00	10.00	10.00	
DATTERI - MEDJOUJ - SUPER GIANT (26+GR.) - I - ALLA RINFUSA - ISRAELE	13.00	13.00	13.00	
FAGIOLI SECCHI - BORLOTTI CRANBERRY - N.C. - I - ALLA RINFUSA - CANADA - SACCHETTI	2.80	2.80	2.80	
FAGIOLI SECCHI - BORLOTTI LAMON - N.C. - I - ALLA RINFUSA - ITALIA - SACCHETTI	5.50	5.50	5.50	
FAGIOLI SECCHI - CANNELLINI - N.C. - I - ALLA RINFUSA - ARGENTINA - SACCHETTI	2.50	2.50	2.50	
FARINA DI CASTAGNE - N.C. - I - ALLA RINFUSA - ITALIA	8.25	8.25	8.25	
FAVE SECCHE - N.C. - I - ALLA RINFUSA - EGITTO - SACCHETTI - SGUSCIATE	3.50	3.50	3.50	
FICHI SECCHI - N.C. - I - ALLA RINFUSA - GRECIA	12.00	12.00	12.00	
LENTICCHIE SECCHE - COMUNI - MEDIE - I - ALLA RINFUSA - CANADA	2.00	2.00	2.00	
LUPINI - N.C. - I - ALLA RINFUSA - ITALIA	5.50	5.50	5.50	
MANDORLE - 22-24 - EXTRA I - ALLA RINFUSA - CALIFORNIA - SGUSCIATE	11.00	11.00	11.00	
MANDORLE - N.C. - I - ALLA RINFUSA - CALIFORNIA - PELATE	12.00	12.00	12.00	
MANDORLE - 20-22 - U.S. I - ALLA RINFUSA - CALIFORNIA - SGUSCIATE	11.00	11.00	11.00	
NOCI - 34-36 - I - ALLA RINFUSA - CILE	5.00	5.00	5.00	
NOCI - CHANDLER - 32-34 - I - ALLA RINFUSA - ARGENTINA				
NOCI - CHANDLER - 34-36 - I - ALLA RINFUSA - ARGENTINA	5.00	5.00	5.00	
NOCI DI COCCO - 12 PZ. (40X50) - I - ALLA RINFUSA - COSTA D'AVORIO	1.30	1.40	1.40	
PINOLI - CINESI - N.C. - I - ALLA RINFUSA - RUSSIA	30.00	30.00	30.00	
PINOLI - COMUNI - N.C. - I - ALLA RINFUSA - ITALIA	75.00	75.00	75.00	
PINOLI - COMUNI - N.C. - I - ALLA RINFUSA - MEDITERRANEO	60.00	60.00	60.00	
PISTACCHI - 18-20 - I - ALLA RINFUSA - CALIFORNIA	15.00	15.00	15.00	

ALLEGATO

DETTAGLIO PRODOTTI E PREZZI RILEVATI – SETTIMANA 40/2025

PRODOTTO	MIN	PREV	MAX	DIFF
PISTACCHI - N.C. - I - ALLA RINFUSA - CALIFORNIA - SGUSCIATI	35.00	35.00	35.00	
PISTACCHI - N.C. - I - ALLA RINFUSA - IRAN - SGUSCIATI	29.50	30.00	30.00	
PRUGNE SECCHE - 30-40LB - I - ALLA RINFUSA - FRANCIA	7.50	7.50	7.50	
PRUGNE SECCHE - 30-40LB - I - ALLA RINFUSA - FRANCIA - DENOCCIOLATE	9.00	9.00	9.00	
UVA SECCA - SULTANINA - MEDIA - I - ALLA RINFUSA - TURCHIA	5.50	5.50	5.50	
UVA SECCA - SULTANINA - MEDIA - I - IN PACCHETTI - TURCHIA	6.00	6.00	6.00	