

SogelMi



# FOODY

MERCATO ALIMENTARE MILANO

FACTS & FIGURES

25/11/2024

Week 47 (18-24 novembre)



# Overview (31/12/2023)

- 267.626 mq di superficie costruita (GEA)
- 4 Mercati: Ortofrutticolo, Ittico, Fiori, Carni
- 8 milioni di quintali di prodotti commercializzati / anno
- 148 Grossisti con punto vendita
- 66 Produttori locali con punto vendita
- 8.375 Clienti tesserati
- 397 società con proprie sedi / spazi nel comprensorio



## ORTO:

80.000 mq di superficie commerciale Punti Vendita  
750 mila tonnellate di prodotti commercializzati / anno  
102 Grossisti con punto vendita  
66 Produttori locali con punto vendita  
5.665 Clienti tesserati

## FIORI:

6.300 mq di superficie commerciale Punti Vendita  
1 milione di pezzi commercializzati / anno  
9 Grossisti con punto vendita  
435 Clienti tesserati



## CARNI:

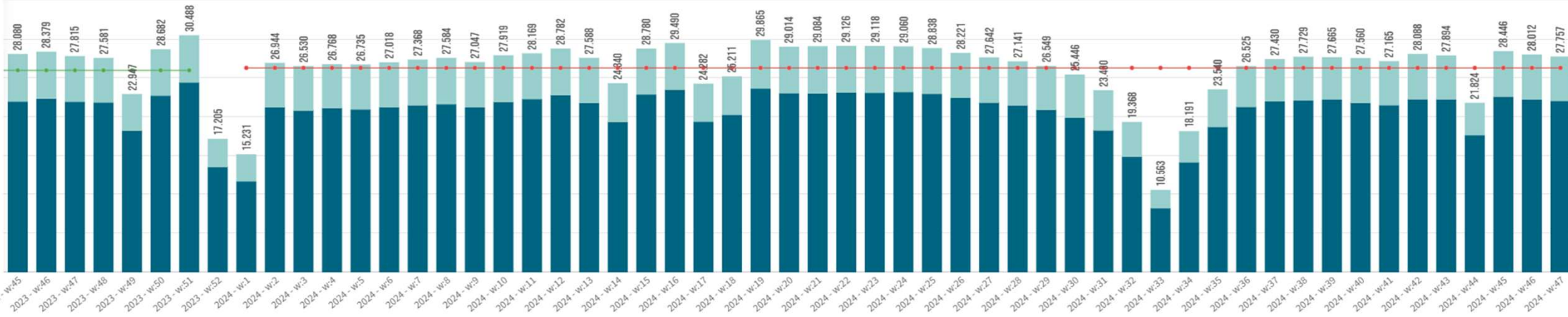
6.000 mq di superficie commerciale Punti Vendita  
20 mila quintali di pezzi commercializzati / anno  
16 Grossisti con punto vendita  
205 Clienti tesserati

## ITTICO:

10.900 mq di superficie commerciale Punti Vendita  
100 mila quintali di prodotti commercializzati / anno  
21 Grossisti con punto vendita  
1.130 Clienti tesserati

# Accessi al comprensorio (ultime 55 settimane)

■ ACCESSI VEICOLARI ■ ACCESSI PEDONALI ◆ MEDIA 2024 ◆ MEDIA 2023



Media Settimanale 2024

**26.300** 1,2% Var %2024

Media Settimanale 2023 Completo

**25.986** -6,5% Var %2023

Media Settimanale 2022 Completo

**27.801**

Tot Accessi 2024 YTD

**1.236.077**

Tot Accessi 2023 YTD

**1.223.946**

Tot Accessi 2022 YTD

**1.303.777**

### Last 5 Weeks Performance

Week	Q	Anno Corrente	Anno Precedente	Δ vs AP	Δ% vs AP
<b>Totale</b>		<b>133.933</b>	<b>136.660</b>	<b>-2.727</b>	<b>-2,0%</b>
w:47		27.757	27.815	-58	-0,2%
w:46		28.012	28.379	-367	-1,3%
w:45		28.446	28.080	366	1,3%
w:44		21.824	23.903	-2.079	-8,7%
w:43		27.894	28.483	-589	-2,1%

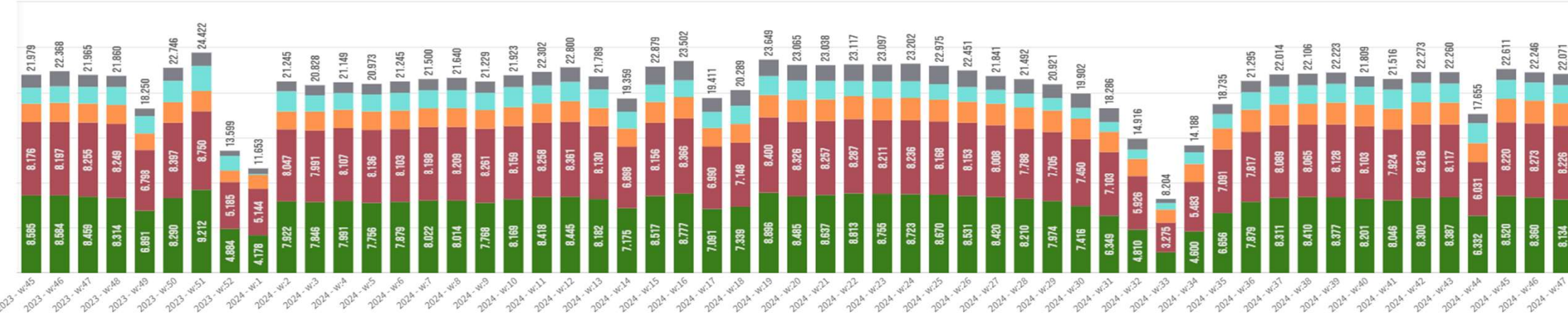


Dati aggiornati al 25 Novembre 2024

**Sogemi**

# Accessi ai varchi per categoria (ultime 55 settimane)

■ ACQUIRENTE ■ OPERATORE MERCATO ■ TRASPORTATORE ■ PUBBLICO ■ ALTRO



Media Veicolari Settimanale 2024

**20.827** 1,1% Var %2024

Media Veicolari Settimanale 2023 Completo

**20.592** -8,7% Var %2023

Media Veicolari Settimanale 2022 Completo

**22.546**

Tot Accessi Veicolari 2024 YTD

**978.874**

Tot Accessi Veicolari 2023 YTD

**969.784**

Tot Accessi Veicolari 2022 YTD

**1.058.606**

### Last 5 Weeks Performance

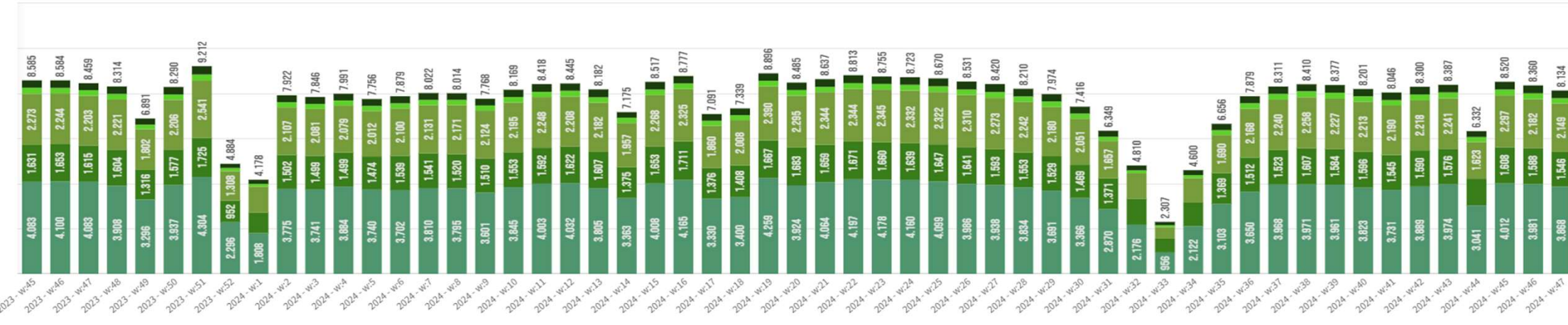
Week	Q	Anno Corrente	Anno Precedente	Δ vs AP	Δ% vs AP
<b>Totale</b>		<b>106.843</b>	<b>107.786</b>	<b>-943</b>	<b>-0,9%</b>
w:47		22.071	21.965	106	0,5%
w:46		22.246	22.368	-122	-0,5%
w:45		22.611	21.979	632	2,9%
w:44		17.655	19.009	-1.354	-7,1%
w:43		22.260	22.465	-205	-0,9%

Dati aggiornati al 25 Novembre 2024



# Accessi categoria acquirenti - TOTALE (ultime 55 settimane)

■ AMBULANTE ■ COMMERCIO INGROSSO ■ DETTAGLIANTE ■ HO.RE.CA. ■ ALTRO



Media Veicoli Settimanale 2024

**7.723** -0,0%  
Var %2024

Tot Accessi Veicoli 2024 YTD

**362.998**

Last 5 Weeks Performance

Week	Q	Anno Corrente	Anno Precedente	Δ vs AP	Δ% vs AP
<b>Totale</b>		<b>39.733</b>	<b>41.201</b>	<b>-1.468</b>	<b>-3,6%</b>
w:47		8.134	8.459	-325	-3,8%
w:46		8.360	8.584	-224	-2,6%
w:45		8.520	8.585	-65	-0,8%
w:44		6.332	7.165	-833	-11,6%
w:43		8.387	8.408	-21	-0,2%

Media Veicoli Settimanale 2023 Completo

**7.727** -7,9%  
Var %2023

Tot Accessi Veicoli 2023 YTD

**364.205**

Media Veicoli Settimanale 2022 Completo

**8.392**

Tot Accessi Veicoli 2022 YTD

**395.413**

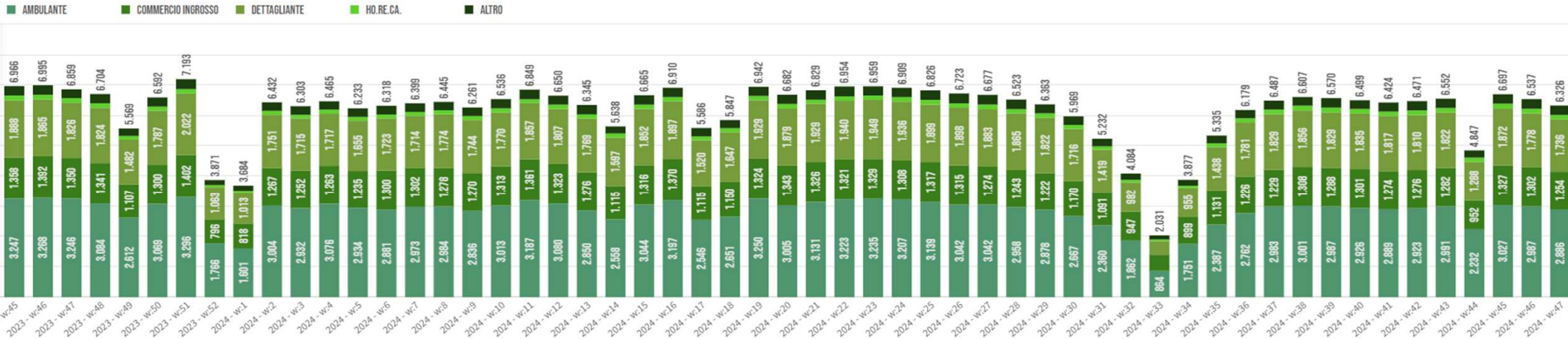
Dati aggiornati al 25 Novembre 2024

**Sogemi**

5



# Accessi categoria acquirenti - ORTO (ultime 55 settimane)



Media Veicoli Settimanale 2024

**6.142** -1,9%  
Var %2024

Media Veicoli Settimanale 2023 Completo

**6.259** -8,6%  
Var %2023

Media Veicoli Settimanale 2022 Completo

**6.848**

Tot Accessi Veicoli 2024 YTD

**288.677**

Tot Accessi Veicoli 2023 YTD

**295.545**

Tot Accessi Veicoli 2022 YTD

**324.014**

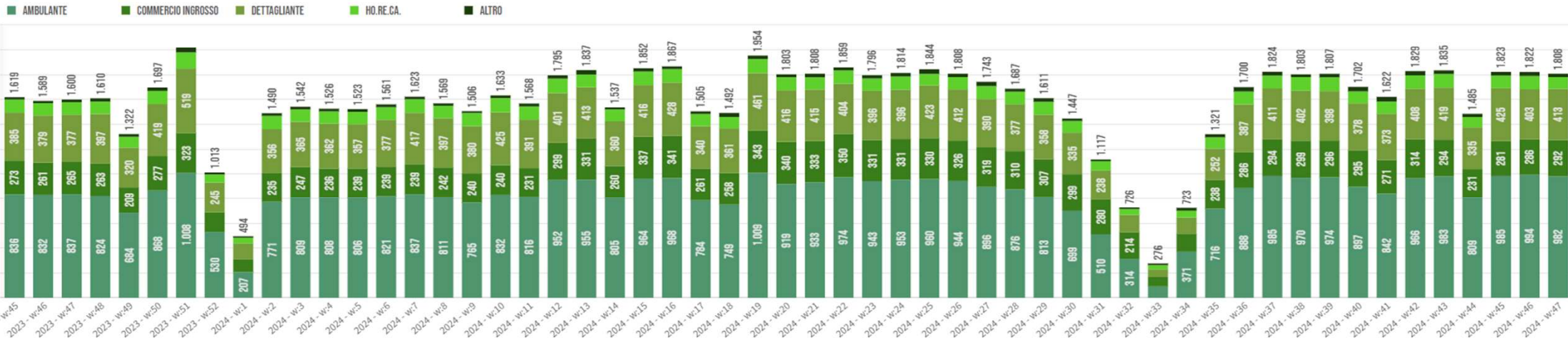
### Last 5 Weeks Performance

Week	Q	Anno Corrente	Anno Precedente	Δ vs AP	Δ% vs AP
<b>Totale</b>		<b>30.959</b>	<b>33.436</b>	<b>-2.477</b>	<b>-7,4%</b>
w:47		6.326	6.859	-533	-7,8%
w:46		6.537	6.995	-458	-6,5%
w:45		6.697	6.966	-269	-3,9%
w:44		4.847	5.869	-1.022	-17,4%
w:43		6.552	6.747	-195	-2,9%

Dati aggiornati al 25 Novembre 2024



# Accessi categoria acquirenti - IFC (ultime 55 settimane)



Media Veicoli Settimanale 2024

**1.581** 7,7%  
Var %2024

Tot Accessi Veicoli 2024 YTD

**74.317**

Last 5 Weeks Performance

Week	Q	Anno Corrente	Anno Precedente	Δ vs AP	Δ% vs AP
<b>Totale</b>		<b>8.773</b>	<b>7.765</b>	<b>1.008</b>	<b>13,0%</b>
w:47		1.808	1.600	208	13,0%
w:46		1.822	1.589	233	14,7%
w:45		1.823	1.619	204	12,6%
w:44		1.485	1.296	189	14,6%
w:43		1.835	1.661	174	10,5%

Media Veicoli Settimanale 2023 Completo

**1.468** -5,0%  
Var %2023

Tot Accessi Veicoli 2023 YTD

**68.672**

Media Veicoli Settimanale 2022 Completo

**1.544**

Tot Accessi Veicoli 2022 YTD

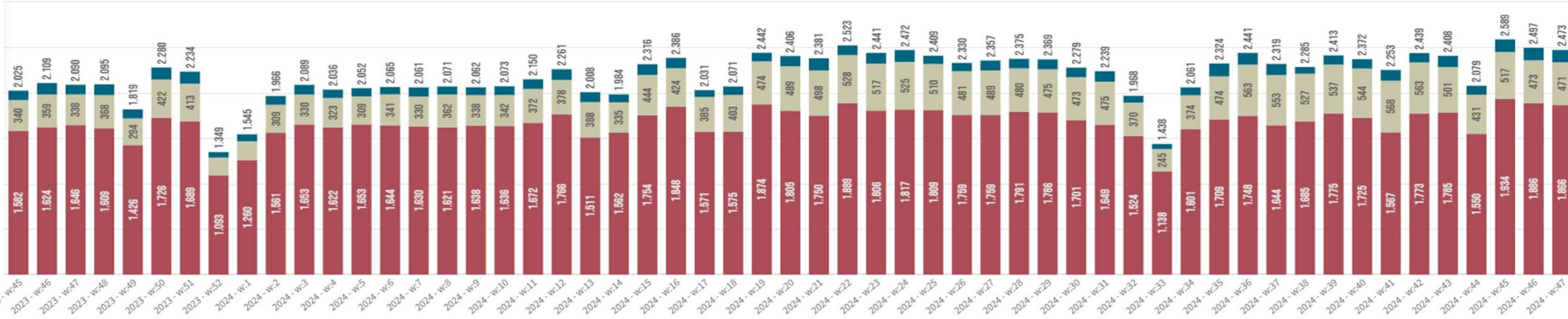
**72.339**

Dati aggiornati al 25 Novembre 2024



# Accessi ai varchi trasportatori (ultime 55 settimane)

■ AUTOCARRI ■ FURGONI ■ AUTOMOBILI



Media Veicoli Settimanale 2024

**2.225** 12,4% Var %2024

Media Veicoli Settimanale 2023 Completo

**1.979** -7,2% Var %2023

Media Veicoli Settimanale Anno 2022 Completo

**2.132**

Tot Accessi Veicoli 2024 YTD

**104.585**

Tot Accessi Veicoli YTD 2023

**92.986**

Tot Accessi Veicoli YTD 2022

**100.949**

Last 5 Weeks Performance

Week	Q	Anno Corrente	Anno Precedente	Δ vs AP	Δ% vs AP	% Autocarri AC	% Autocarri AP
<b>Totale</b>		<b>12.046</b>	<b>10.003</b>	<b>2.043</b>	<b>20,4%</b>	<b>74,9%</b>	<b>77,8%</b>
w:47		2.473	2.090	383	18,3%	75,5%	78,8%
w:46		2.497	2.109	388	18,4%	75,5%	77,0%
w:45		2.589	2.024	565	27,9%	74,7%	78,2%
w:44		2.079	1.759	320	18,2%	74,6%	76,7%
w:43		2.408	2.021	387	19,1%	74,1%	78,4%

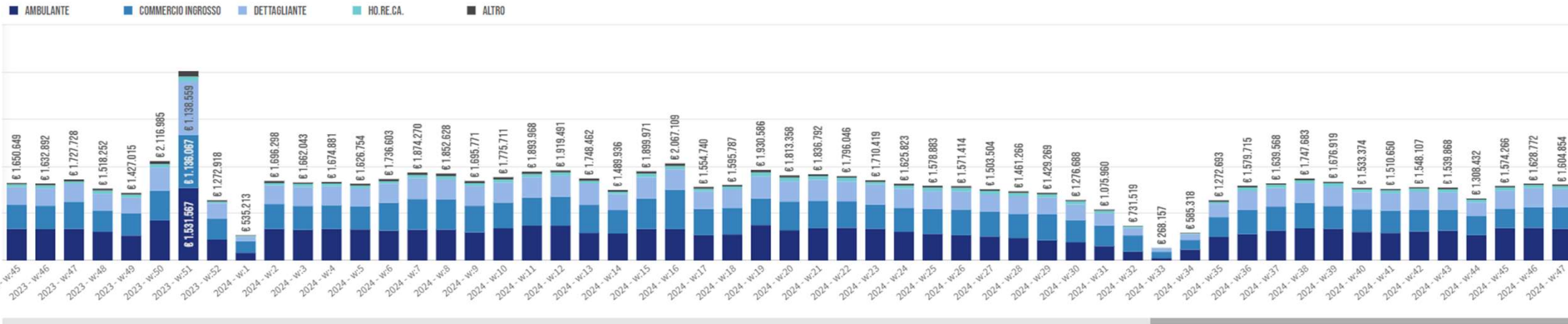


Dati aggiornati al 25 Novembre 2024

**Sogemi**



# Mercato Ittico - Fatturato settimanale (55 settimane)



Media € Settimanale 2024	<b>€ 1.543.667</b> <small>-6,8% Var %2024</small>
Media € Settimanale 2023 Completo	<b>€ 1.657.102</b> <small>1,1% Var %2023</small>
Media € Settimanale 2022 Completo	<b>€ 1.639.319</b>

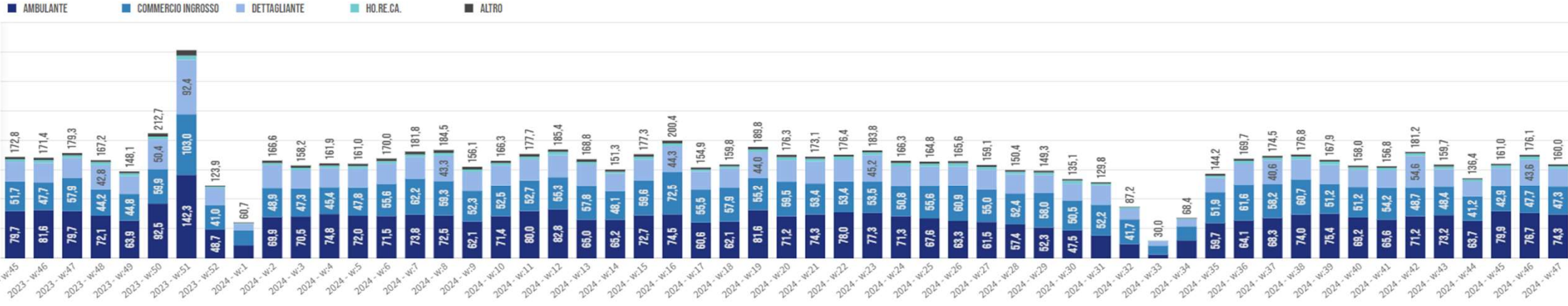
Venduto 2024 YTD	<b>€ 72.552.365</b>
Venduto 2023 YTD	<b>€ 75.556.708</b>
Venduto 2022 YTD	<b>€ 73.752.202</b>

Week	Q	Anno Corrente	Anno Precedente	Δ vs AP	Δ% vs AP
<b>Totale</b>		<b>€ 7.656.192</b>	<b>€ 7.839.843</b>	<b>€ -183.651</b>	<b>-2,3%</b>
w:47		€ 1.604.854	€ 1.727.728	€ -122.873	-7,1%
w:46		€ 1.628.772	€ 1.632.892	€ -4.121	-0,3%
w:45		€ 1.574.266	€ 1.650.649	€ -76.383	-4,6%
w:44		€ 1.308.432	€ 1.305.094	€ 3.338	0,3%
w:43		€ 1.539.868	€ 1.523.479	€ 16.388	1,1%



Dati aggiornati al 25 Novembre 2024

# Mercato Ittico - Quantità settimanali (55 settimane)



Media Ton Settimanale 2024

**156,7**  
-8,5%  
Var %2024

Media Ton Settimanale 2023 Completo

**171,2**  
-2,3%  
Var %2023

Media Ton Settimanale 2022 Completo

**175,2**

Quantità Vendute 2024 YTD

**7.364,4**

Quantità Vendute 2023 YTD

**7.868,3**

Quantità Vendute 2022 YTD

**7.945,5**

### Last 5 Weeks Performance

Week	Q	Anno Corrente	Anno Precedente	Δ vs AP	Δ% vs AP
<b>Totale</b>		<b>793,2</b>	<b>828,8</b>	<b>-35,6</b>	<b>-4,3%</b>
w:47		160,0	179,3	-19,4	-10,8%
w:46		176,1	171,4	4,7	2,7%
w:45		161,0	172,8	-11,8	-6,8%
w:44		136,4	145,6	-9,2	-6,3%
w:43		159,7	159,7	0,1	0,0%

Dati aggiornati al 25 Novembre 2024



# Rilevazione prezzi



# Andamento prezzi Mercato Ittico (55 settimane)



Prezzo Medio Anno 2024	9,9 €/Kg <small>1,8% Var %2024</small>
Prezzo Medio Anno 2023 Completo	9,7 €/Kg <small>3,4% Var %2023</small>
Prezzo Medio Anno 2022 Completo	9,4 €/Kg

Quantità Vendute 2024 YTD	7.364,4
Quantità Vendute 2023 YTD	7.868,3
Quantità Vendute 2022 YTD	7.945,5

Last 5 Weeks Performance					
Week	Q	Anno Corrente	Anno Precedente	Δ vs AP	Δ% vs AP
Totali		9,7 €/Kg	9,5 €/Kg	0,2 €/Kg	2,0%
w:47		10,0 €/Kg	9,6 €/Kg	0,4 €/Kg	4,1%
w:46		9,2 €/Kg	9,5 €/Kg	-0,3 €/Kg	-2,9%
w:45		9,8 €/Kg	9,6 €/Kg	0,2 €/Kg	2,4%
w:44		9,6 €/Kg	9,0 €/Kg	0,6 €/Kg	7,0%
w:43		9,6 €/Kg	9,5 €/Kg	0,1 €/Kg	1,0%



Dati aggiornati al 25 Novembre 2024



**FOODY**  
MERCATO ALIMENTARE MILANO

**SO.GE.MI Spa**  
Via C. Lombroso 54, Milano  
[www.foodymilano.it](http://www.foodymilano.it)

**SogeMi**

